

ERKADO

CATALOG
2021





ERKADO

Ușile interioare constituie echipamentul fiecărei case. De aceea, tratarea ușilor prin prisma caracteristicilor lor de performanță și funcționalitate a devenit de mult timp insuficientă. Astăzi, acesta este un element important al designului interior, care subliniază avantajele unei case perfect amenajate, motiv pentru care, creăm soluții moderne, introducem modele atractive, avem grijă de calitatea manoperei, permițându-vă să vă bucurați de alegerea ușilor Erkado.

Ne angajăm să dezvoltăm toate domeniile esențiale de activitate care vor crea un produs care să răspundă așteptărilor dumneavoastră. Atingem acest obiectiv prin investiții în linii de producție avansate tehnologic, formarea angajaților și analizele sistematice ale nevoilor consumatorilor. Dezvoltarea dinamică ar fi imposibilă fără activitatea participanților la rețeaua de vânzări.

Vă mulțumim, pentru sugestii care ne inspiră și pentru dovezile de simpatie.



CUPRINS

UȘI CU RAME STILE	6
MISKANT NOUTATE	6
LAURENCJA	8
SURMIA	10
BUDLEJA	12
EPIMEDIUM	14
ARALIA	16
EWODIA	18
NOLINA	20
MAGNOLIA	22
POWOJNIK	24
JUKA SUPER PREȚ!	26
FORSYCJA SUPER PREȚ!	28
LAWENDA SUPER PREȚ!	30
IRYS	32
DAGLEZJA	34
FREZJA	36
DEBECJA	38
NEMEZJA NOUTATE	40
BERBERYS	42
FLOKS	44
KROKUS	46
KAMELIA	48
PETUNIA	50
AZALIA	52
HIACYNT	54
FRAGI NOUTATE	56
UȘI DE STICLĂ GRAF	58
PANOURI DECORATIVE NOUTATE	60
UȘI LĂCUITE	62
UNO PREMIUM	62
TURAN NOUTATE	64
MISKANT NOUTATE	66
NEMEZJA NOUTATE	68
LAURENCJA NOUTATE	70
MILDA	72
BALDUR NOUTATE	74
ANUBIS	76
SYLENA	78
INTARSII NOUTATE	80
UȘI PANOU	82
UNO PREMIUM	82
BALDUR	84
ALTAMURA	88
ANSEDONIA	90
LORIENT	92
MENTON	94
SORANO	96
UȘI INTERIOARE DE INTRARE	98
FORTECA RC2	98
FORTECA RC3	98
TOC FIX PENTRU FORTECA	102
TOCURI DE OȚEL PENTRU FORTECA NOUTATE	103
HERSE SET	104
HERSE MAX SET	108
TOC FIX ȘI REGLABIL PENTRU SERIA HERSE SET	110
TOCURI DE OȚEL PENTRU SERIA HERSE SET	112
TOC DE OȚEL UNITED NOUTATE PENTRU SERIA HERSE SET	113
UȘI INTERIOARE DE INTRARE ANTIINCENDIU	114
LEDA EI30	114
LEDA EI60	114
TOC DE LEMN PENTRU SERIA LEDA	116
TOCURI DE OȚEL PENTRU SERIA LEDA	116
UȘI CU DOUĂ CANATURI LEDA EI30 și EI60	117
HYPERION EI30 RC2 NOUTATE	118
FERONERIE - CLANȚE NOUTATE	120
INFORMAȚII TEHNICE	128
PANOURI EXTENSIE TOC NOUTATE	134
SISTEME GLISANTE PE PERETE NOUTATE	135
SISTEME GLISANTE RETRACTABILE ÎN PERETE	141
UȘI CU DOUĂ CANATURI	144
UȘI PLIABILE	147
SISTEM DE UȘI ASCUNSE COVERT NOUTATE	148
SUPRALUMINI	151
TOCURI	153
TOC REGLABIL TIP TUNEL	156
TOC DE OȚEL	157
TOC REGLABIL DE SUPRAPUNERE PENTRU TOC DE OȚEL	158
TOC REVERSIBIL	159
TOC REGLABIL PENTRU CANAT NEFĂLȚUIT	160
TOC FIX PENTRU CANAT FĂLȚUIT NOUTATE	161
TOC REGLABIL PENTRU CANAT NEFĂLȚUITGO	162




DECORURI

CULORI DISPONIBILE PENTRU UȘI INTERIOARE

GREKO, FINISH



STEJAR AURIU GREKO



ALB GREKO
(apropiat de: RAL 9010,
NCS S 0502-Y50R)



ULM GREKO



STEJAR GRI GREKO



SANREMO GREKO



NUC GREKO



STEJAR GREKO



STEJAR MEDIU GREKO



SONOMA GREKO



PIN ALB GREKO



ALB CA ZĂPADĂ GREKO
(apropiat de: RAL 9016,
NCS S 0300-N)



NUC FINISH



SALCÂM FINISH



SALCÂM DESCHIS FINISH

PREMIUM




NUC PREMIUM




ARȚAR GRI PREMIUM



STEJAR PREMIUM



SCOARȚA ALBĂ PREMIUM



ALB PREMIUM
(apropiat de: RAL 9003,
NCS S 0500-N)



BETON PREMIUM



LARICE TRANSVERSAL



FRASIN GRAFIT PREMIUM



NOUȚATE

STEJAR NATUR PREMIUM

CPL



STEJAR ST CPL



STEJAR GRI ST CPL



WENGE ST CPL



PIN GRI ST CPL



NOUȚATE

ALB ST CPL *)
(apropiat de: RAL 9003,
NCS S 0500-N)




NOUȚATE
CAPPUCINO ST CPL *)
(apropiat de: RAL D2 080 80 05
NCS S3005-Y50R)




NOUȚATE
GRI DESCHIS ST CPL *)
(apropiat de: RAL 7037,
NCS S 5500-N)



NOUȚATE
NEGRU ST CPL *)
(apropiat de: RAL 9011,
NCS S 9000-N)



ALB CPL 0,2 și 0,7
(apropiat de: RAL 9003,
NCS S 0300-N)



CENUȘIU CPL 0,2 și 0,7
(apropiat de: RAL 7047,
NCS S 2500-N)




ANTRACIȚĂ CPL 0,2 și 0,7
(apropiat de: RAL D2 000 35 00
NCS S 7000-N)



STEJAR CPL 0,2 și 0,7

LĂCUITE UV



ALB TITAN UV
(apropiat de: RAL 9003,
NCS S 0500-N)

Citiți mai multe despre decoruri pe pagina 129

* Un strat special AntiFinger care limitează murdăria și urmele de amprente digitale



UȘI CU RAME STILE

FĂLȚUITE ȘI NEFĂLȚUITE



Traversa stabilă
grosime 35 mm sau 22 mm



Furnir de efect GREKO, furnir
rezistent CPL sau combinația ambelor
caracteristici, furnir PREMIUM



Îmbinare durabilă cu dibluri



Trei balamale practice cu 2 picioare
cu reglaj, încorporate într-o ramă
verticală masivă cu o grosime de
40 mm (opțional capace)



Garnitura de etanșare podea
(opțional)



Rama MDF pentru furniruri
GREKO și CPL cu stratul
AntiFinger
NOUȚATE



Rama din lemn lipit pentru
furnire PREMIUM și CPL
fără stratul AntiFinger



Montare geam estetică fără ramă,
cu uluc



Clanță RUMBA cu strat antibacterian care
conține ioni activi de argint (opțional)



Găurire din fabrică pentru montarea clanței
(se aplică decorurilor PREMIUM și ST CPL
pentru clanțele din ofertă de așa-numite
divizate)



Sticla modernă călită lăptoasă sau opțional:
transparentă sau sticla lipită inovatoare VSG
mată sau neagră **NOUȚATE**



Limitator de deschidere
magnetic ascuns (opțional)
NOUȚATE



MISKANT

CANATURI DE UȘI INTERIOARE CU RAME STILE FĂLȚUIȚE ȘI NEFĂLȚUIȚE



MISKANT 2, canat decor STEJAR NATUR PREMIUM, toc decor NEGRU ST CPL, clanța BELLA slim negru mat



MISKANT 1



MISKANT 2



MISKANT 3



MISKANT 4



MISKANT 5



MISKANT 6

Model prezentat MITSKANT 2, decor STEJAR NATUR PREMIUM cianța CUBE



STRUCTURĂ

- canat fălțuit sau nefălțuit fabricat conform tehnologiei cu rame STILE
- rame din placa MDF acoperite cu furnir GREKO și CPL cu stratul AntiFinger și rame verticale din lemn lipit stratificat, învelite cu plăci subțiri de HDF acoperite cu furnir PREMIUM sau CPL fără stratul AntiFinger **NOUȚATE**
- opțional contra cost suplimentar panouri superioare de extensie a tocului - pag. 134 **NOUȚATE**

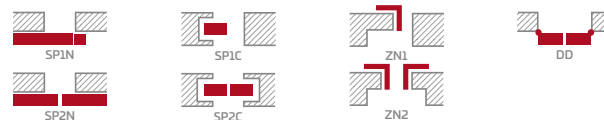
FERONERIE

- trei balamale argintii cu 2 picioare reglabile pe plan orizontal în canatul fălțuit
- trei balamale de culoare argintie, ascunse în canatul nefălțuit (opțional contra cost suplimentar de culoare neagră); balamale sunt furnizate și evaluate împreună cu tocul **NOUȚATE**
- încuietoare cu riglă în canatul fălțuit și încuietoare magnetica în canatul nefălțuit, cu cheie, butuc brevetat, economică, sau cu blocaj de culoare argintie; opțional contra cost suplimentar încuietoarea magnetică de culoare neagră **NOUȚATE**

GEAMURI

- geam călit lăptos sau transparent grosime 4 mm
- posibilitatea de a schimba față de montare a sticlei pentru REVERS (montare standard AVERS)
- linii negre de lățime (grosime) 18 mm

SOLUȚII DISPONIBILE (pag. 135-143)



LĂȚIMI DE CANAT DISPONIBILE

60 70 80 90 100

COSTURI SUPPLEMENTARE

decupaj ventilație

manșoane plastic imitație de lemn (4 buc.)

manșoane metalice rotunde și pătrate (4 buc.) finisaj: nichel periat, patină, albe și negre

grila de ventilație (numai pentru canaturi cu lățimi: 80, 90, 100)

canat fălțuit și nefălțuit „100”

capace metalice pentru balamale în canatul fălțuit (culoare: nichel periat, patină, crom lucios, alama lucioasă, alb și negru)

garnitura de etanșare podea ²⁾

schimb pentru încuietoarea magnetică de culoare neagră pentru canaturi nefălțuite

limitator (limitează deschidere de ușă) magnetic ²⁾ **NOUȚATE**
(disponibil în șase culori pag. 132)

găurire din fabrică pentru montaj de trecere se referă la clanțele divizate din oferta noastră ³⁾ în pag. de la 120 la 127 **NOUȚATE**


MONTARE GEAM STANDARD "AVERS"




MONTARE GEAM LA COMANDĂ "REVERS"




GREKO



PREMIUM



CPL



Rama MDF pentru furnire GREKO și CPL cu stratul AntiFinger **NOUȚATE**

Rama din lemn lipit pentru furnire PREMIUM și CPL fără stratul AntiFinger

¹⁾ furnir alb neted, imitație de suprafața vopsită

²⁾ aplicarea limitatorului face imposibilă aplicarea garniturii de etanșare podea și invers

³⁾ se aplică numai la decorurile PREMIUM și ST CPL

⁴⁾ Un strat special AntiFinger care limitează murdărie și urmele de amprente digitale



LAURENCJA

CANATURI DE UȘI INTERIOARE CU RAME STILE FĂLȚUIȚE ȘI NEFĂLȚUIȚE



LAURENCJA 1, decor ALB PREMIUM, sticla VSG neagră, clanța CUBE PREMIUM negru mat



LAURENCJA 1



LAURENCJA 2



LAURENCJA 3



LAURENCJA 4



LAURENCJA 5



LAURENCJA 6

Modelul LAURENCJA1 prezentat în furnir ALB PREMIUM cu clanța CUBE PREMIUM negru mat și sticla lipită VSG 221 neagră



STRUCTURĂ

- canat fălțuit sau nefălțuit fabricat conform tehnologiei cu rame STILE
- rame din placa MDF acoperite cu furnir GREKO și CPL cu stratul AntiFinger și rame verticale din lemn lipit stratificat, învelite cu plăci subțiri de HDF acoperite cu furnir PREMIUM sau CPL fără stratul AntiFinger **NOUATE**
- tăblii din plăci HDF cu o grosime de 4 mm acoperite cu furnir CPL sau PREMIUM
- traversa foarte lată de grosime 35 mm
- opțional contra cost suplimentar panouri superioare de extensie a tocului - pag. 134 **NOUATE**

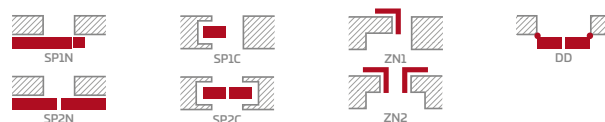
FERONERIE

- trei balamale argintii cu 2 picioare reglabile pe plan orizontal în canatul fălțuit
- trei balamale de culoare argintie, ascunse în canatul nefălțuit (opțional contra cost suplimentar de culoare neagră); balamale sunt furnizate și evaluate împreună cu tocul **NOUATE**
- încuietoare cu riglă în canatul fălțuit și încuietoare magnetica în canatul nefălțuit, cu cheie, butuc brevetat, economică, sau cu blocaj de culoare argintie; opțional contra cost suplimentar încuietoarea magnetica de culoare neagră **NOUATE**

GEAMURI

- în standard sticla călită lăptoasă sau transparentă, și contra unui cost suplimentar sticla lipită VSG 221 geam lăptos sau negru **NOUATE** securizat, neted pe ambele fețe
- posibilitatea de a schimba fața de montare a sticlei pentru REVERS (montare standard AVERS)

SOLUȚII DISPONIBILE (pag. 135-143)



LĂȚIMI DE CANAT DISPONIBILE

60 70 80 90 100

COSTURI SUPLIMENTARE

decupaj ventilație

manșoane plastic imitație de lemn (4 buc.)

manșoane metalice rotunde și pătrate (4 buc.) finisaj: nichel periat, patină, albe și negre

grila de ventilație (numai pentru canaturi cu lățimi: 80, 90, 100)

canat fălțuit și nefălțuit „100”

sticla lipită VSG 221 geam lăptos sau negru **NOUATE** securizat, neted pe ambele fețe

capace metalice la balamale în canatul fălțuit (culoare: nichel periat, patină, crom lucios, alama lucioasă, alb mat și negru mat)


garnitura de etanșare podea ²⁾

schimb pentru încuietoarea magnetica de culoare neagră pentru canaturi nefălțuite

limitator (limitează deschidere de ușă) magnetic ²⁾ **NOUATE** (disponibil în șase culori pag. 132)

găurire din fabrică pentru montaj de trecere se referă la clanțele divizate din oferta noastră în pag. de la 120 la 127 **NOUATE**

PREMIUM



CPL



Rama MDF pentru furnir CPL cu stratul AntiFinger **NOUATE**

Rama din lemn lipit pentru furniruri PREMIUM și CPL fără stratul AntiFinger

¹⁾ furnir alb neted, imitație de suprafața vopsită

²⁾ aplicarea limitatorului face imposibilă aplicarea garniturii de etanșare podea și invers

³⁾ un strat special AntiFinger care limitează murdărie și urmele de amprente digitale



SURMIA

CANATURI DE UȘI INTERIOARE CU RAME STILE FĂLȚUITE ȘI NEFĂLȚUITE



SURMIA 1, decor WENGE ST CPL, clanța CUBE crom periat mat



SURMIA 1




SURMIA 2



SURMIA 3



SURMIA 4



DIRECȚII DE TEXTURĂ *)

Modelul SURMIA 1 prezentat în furnir WENGE ST CPL cu clanța CUBE crom periat mat



STRUCTURĂ

- canat fălțuit sau nefălțuit fabricat conform tehnologiei cu rame STILE
- rame din placa MDF acoperite cu furnir GREKO și CPL cu stratul AntiFinger și rame verticale din lemn lipit stratificat, învelite cu plăci subțiri de HDF acoperite cu furnir PREMIUM sau CPL fără stratul AntiFinger **NOUȚATE**
- tăblii din plăci HDF cu o grosime de 22 mm și 4 mm acoperite cu furnir CPL sau PREMIUM
- traversa foarte lată de grosime 35 mm
- opțional contra cost suplimentar panouri superioare de extensie a tocului - pag. 134 **NOUȚATE**

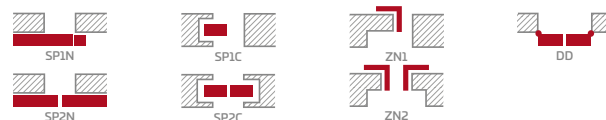
FERONERIE

- trei balamale argintii cu 2 picioare reglabile pe plan orizontal în canatul fălțuit
- trei balamale de culoare argintie, ascunse în canatul nefălțuit (opțional contra cost suplimentar de culoare neagră); balamale sunt furnizate și evaluate împreună cu tocul **NOUȚATE**
- încuietore cu riglă în canatul fălțuit și încuietore magnetica în canatul nefălțuit, cu cheie, butuc brevetat, economică, sau cu blocaj de culoare argintie; opțional contra cost suplimentar încuietorea magnetica de culoare neagră **NOUȚATE**

GEAMURI

- în standard sticla călită lăptoasă sau transparentă 4 mm, și contra unui cost suplimentar sticla lipită VSG 221 geam lăptos securizat, neted pe ambele fețe
- posibilitatea de a schimba fața de montare a sticlei pentru REVERS (montare standard AVERS)

SOLUȚII DISPONIBILE (pag. 135-143)



LĂȚIMI DE CANAT DISPONIBILE

60 70 80 90 100

COSTURI SUPPLEMENTARE

decupaj ventilație

manșoane plastic imitație de lemn (4 buc.)

manșoane metalice rotunde și pătrate (4 buc.) finisaj: nichel periat, patină, albe și negre

grila de ventilație (numai pentru canaturi cu lățimi: 80, 90, 100)

canat fălțuit și nefălțuit „100”

sticla lipită VSG 221 geam lăptos securizat, neted pe ambele fețe

capace metalice la balamale în canatul fălțuit (culoare: nichel periat, patină, crom lucios, alama lucioasă, alb mat și negru mat)


garnitura de etanșare podea ²⁾

schimb pentru încuietorea magnetica de culoare neagră pentru canaturi nefălțuite

limitator (limitează deschidere de ușă) magnetic ²⁾ **NOUȚATE** (disponibil în șase culori pag. 132)

găurire din fabrică pentru montaj de trecere se referă la clanțele divizate din oferta noastră în pag. de la 120 la 127 **NOUȚATE**

PREMIUM



CPL



Rama MDF pentru furnir CPL cu stratul AntiFinger **NOUȚATE**

Rama din lemn lipit pentru furniruri PREMIUM și CPL fără stratul AntiFinger

¹⁾ furnir alb neted, imitație de suprafața vopsită

²⁾ aplicarea limitatorului face imposibilă aplicarea garniturii de etanșare podea și invers

³⁾ un strat special AntiFinger care limitează murdărie și urmele de amprente digitale



BUDLEJA

CANATURI DE UȘI INTERIOARE CU RAME STILE FĂLȚUITE ȘI NEFĂLȚUITE



BUDLEJA 2 decor STEJAR ST CPL, clanța TOPAZ INOX



BUDLEJA 1



BUDLEJA 2



BUDLEJA 3



BUDLEJA 4



BUDLEJA 5



BUDLEJA 6



BUDLEJA 7



BUDLEJA 8

Modelul BUDLEJA 1 prezentat în furnir STEJAR ST CPL cu clanța TOPAZ INOX



STRUCTURĂ

- canat fălțuit sau nefălțuit fabricat conform tehnologiei cu rame STILE
- rame din placa MDF acoperite cu furnir GREKO și CPL cu stratul AntiFinger și rame verticale din lemn lipit stratificat, învelite cu plăci subțiri de HDF acoperite cu furnir PREMIUM sau CPL fără stratul AntiFinger **NOUȚATE**
- traversa foarte lată de grosime 35 mm
- opțional contra cost suplimentar panouri superioare de extensie a tocului - pag. 134 **NOUȚATE**

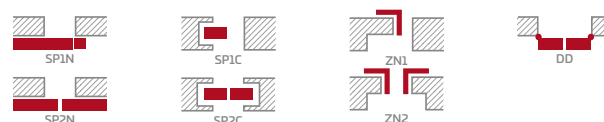
FERONERIE

- trei balamale argintii cu 2 picioare reglabile pe plan orizontal în canatul fălțuit
- trei balamale de culoare argintie, ascunse în canatul nefălțuit (opțional contra cost suplimentar de culoare neagră); balamale sunt furnizate și evaluate împreună cu tocul **NOUȚATE**
- încuietoare cu riglă în canatul fălțuit și încuietoare magnetică în canatul nefălțuit, cu cheie, butuc brevetat, economică, sau cu blocaj de culoare argintie; opțional contra cost suplimentar încuietoarea magnetică de culoare neagră **NOUȚATE**

GEAMURI

- în standard sticla călită lăptoasă sau transparentă, și contra unui cost suplimentar sticla lipită VSG 221 geam lăptos sau negru **NOUȚATE** securizat, neted pe ambele fețe
- posibilitatea de a schimba față de montare a sticlei pentru REVERS (montare standard AVERS)

SOLUȚII DISPONIBILE (pag. 135-143)



LĂȚIMI DE CANAT DISPONIBILE

60 70 80 90 100

COSTURI SUPLIMENTARE

decupaj ventilație

manșoane plastic imitație de lemn (4 buc.)

manșoane metalice rotunde și pătrate (4 buc.) finisaj: nichel periat, patină, albe și negre

grila de ventilație (numai pentru canaturi cu lățimi: 80, 90, 100)

canat fălțuit și nefălțuit „100”

sticla lipită VSG 221 geam lăptos sau negru **NOUȚATE** securizat, neted pe ambele fețe

capace metalice la balamale în canatul fălțuit (culoare: nichel periat, patină, crom lucios, alama lucioasă, alb mat și negru mat)


garnitura de etanșare podea ²⁾

schimb pentru încuietoarea magnetică de culoare neagră pentru canaturi nefălțuite

limitator (limitează deschidere de ușă) magnetic ²⁾ **NOUȚATE** (disponibil în șase culori pag. 132)

găurire din fabrică pentru montaj de trecere se referă la clanțele divizate din oferta noastră în pag. de la 120 la 127 **NOUȚATE**

PREMIUM



CPL



Rama MDF pentru furnir CPL cu stratul AntiFinger **NOUȚATE**



Rama din lemn lipit pentru furniruri PREMIUM și CPL fără stratul AntiFinger

¹⁾ furnir alb neted, imitație de suprafața vopsită

²⁾ aplicarea limitatorului face imposibilă aplicarea garniturii de etanșare podea și invers

³⁾ un strat special AntiFinger care limitează murdăria și urmele de amprente digitale



EPIMEDIUM

CANATURI DE UȘI INTERIOARE CU RAME STILE FĂLȚUIȚE ȘI NEFĂLȚUIȚE



EPIMEDIUM 4, decor FRASIN GRAFIT PREMIUM, clanța CUBE crom periat mat

LĂȚIME 80



EPIMEDIUM 1^{*)}



EPIMEDIUM 2^{*)}



EPIMEDIUM 3^{*)}



EPIMEDIUM 4^{*)}



EPIMEDIUM 5^{*)}

LĂȚIME 70



EPIMEDIUM 1^{*)}



EPIMEDIUM 2^{*)}



EPIMEDIUM 3^{*)}



EPIMEDIUM 4^{*)}



EPIMEDIUM 5^{*)}


^{*)} Imaginile prezentate pentru ușa EPIMEDIUM se referă numai la canaturile cu lățimea de „80” și „70”.

În cazul altor lățimi apar diferențe considerabile în proporțiile sticlei față de traversele verticale care pot influența alegerea produsului de către client.
Graficele care prezintă lățimile disponibile pot fi descărcate de pe pagina web www.erkado.pl


Modelul EPIMEDIUM 1 prezentat în furnir FRASIN GRAFIT PREMIUM cu clanța CUBE crom periat mat




GREKO



PREMIUM



CPL



Rama MDF pentru furniruri GREKO și CPL cu stratul AntiFinger **NOUȚATE**



Rama din lemn lipit pentru furniruri PREMIUM și CPL fără stratul AntiFinger

STRUCTURĂ

- canat fălțuit sau nefălțuit fabricat conform tehnologiei cu rame STILE
- rame din placa MDF acoperite cu furnir GREKO și CPL cu stratul AntiFinger și rame verticale din lemn lipit stratificat, învelite cu plăci subțiri de HDF acoperite cu furnir PREMIUM sau CPL fără stratul AntiFinger **NOUȚATE**
- tăblii din plăci HDF cu o grosime de 4 mm acoperite cu furnir GREKO, CPL sau PREMIUM
- traversa foarte lată cu grosime 22 mm
- opțional contra cost suplimentar panouri superioare de extensie a tocului - pag. 134 **NOUȚATE**

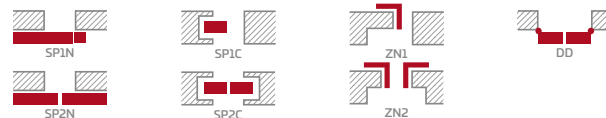
FERONERIE

- trei balamale argintii cu 2 picioare reglabile pe plan orizontal în canatul fălțuit
- trei balamale de culoare argintie, ascunse în canatul nefălțuit (opțional contra cost suplimentar de culoare neagră); balamale sunt furnizate și evaluate împreună cu tocul **NOUȚATE**
- încuietore cu riglă în canatul fălțuit și încuietore magnetica în canatul nefălțuit, cu cheie, butuc brevetat, economică, sau cu blocaj de culoare argintie; opțional contra cost suplimentar încuietorea magnetica de culoare neagră **NOUȚATE**

GEAMURI

- în standard sticla călită lăptoasă sau transparentă 4 mm, și contra unui cost suplimentar sticla lipită VSG 221 geam lăptos securizat, neted pe ambele fețe
- posibilitatea de a schimba față de montare a sticlei pentru REVERS (montare standard AVERS)
- lățimea variabilă de geamuri, în funcție de lățimea canatului. Vezi www.erkado.pl

SOLUȚII DISPONIBILE (pag. 135-143)



LĂȚIMI DE CANAT DISPONIBILE

60 70 80 90 100

COSTURI SUPLIMENTARE

decupaj ventilație

manșoane plastic imitație de lemn (4 buc.)

manșoane metalice rotunde și pătrate (4 buc.) finisaj: nichel periat, patină, albe și negre

grila de ventilație (numai pentru canaturi cu lățimi: 80, 90, 100)

canat fălțuit și nefălțuit „100”

sticla lipită VSG 221 geam lăptos securizat, neted pe ambele fețe

capace metalice pentru balamale în canatul fălțuit (culoare: nichel periat, patină, crom lucios, alama lucioasă, alb și negru)

garnitura de etanșare podea ²⁾

schimb cu încuietorea magnetica de culoare neagră pentru canaturi nefălțuite

limitator (limitează deschidere de ușă) magnetic ²⁾ **NOUȚATE**
(disponibil în șase culori pag. 132)

găurire din fabrică pentru montaj de trecere se referă la clanțele divizate din oferta noastră ³⁾ în pag. de la 120 la 127 **NOUȚATE**

¹⁾ furnir alb neted, imitație de suprafața vopsită

²⁾ aplicarea limitatorului face imposibilă aplicarea garniturii de etanșare podea și invers

³⁾ se aplică numai la decorurile PREMIUM și ST CPL

⁴⁾ un strat special AntiFinger care limitează murdărie și urmele de amprente digitale



ARALIA

CANATURI DE UȘI INTERIOARE CU RAME STILE FĂLȚUIȚE ȘI NEFĂLȚUIȚE



ARALIA 2, decor SCOARȚA ALBĂ PREMIUM, clanța RUMBA antibacteriană neagră



ARALIA 1



ARALIA 2



ARALIA 3

Modelul ARALIA 1 prezentat în furnir SCOARȚA ALBĂ PREMIUM cu clanța TOPAZ INOX



STRUCTURĂ

- canat fălțuit sau nefălțuit fabricat conform tehnologiei cu rame STILE
- rame verticale din placaj de lemn lipit stratificat, învelite cu plăci subțiri de HDF acoperite cu furnir PREMIUM
- tăblii din placa HDF cu o grosime de 16 mm acoperite cu furnir PREMIUM (textura verticală)
- opțional contra cost suplimentar panouri superioare de extensie a tocului - pag. 134 **NOUȚATE**

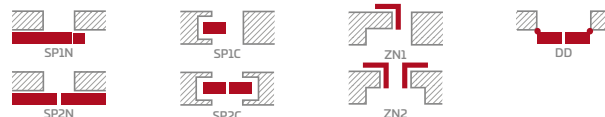
FERONERIE

- trei balamale argintii cu 2 picioare reglabile pe plan orizontal în canatul fălțuit
- trei balamale de culoare argintie, ascunse în canatul nefălțuit (opțional contra cost suplimentar de culoare neagră); balamale sunt furnizate și evaluate împreună cu tocul **NOUȚATE**
- încuietore cu riglă în canatul fălțuit și încuietore magnetica în canatul nefălțuit, cu cheie, butuc brevetat, economică, sau cu blocaj de culoare argintie; opțional contra cost suplimentar încuietorea magnetica de culoare neagră **NOUȚATE**

GEAMURI

- sticla decormat lăptoasă 4 mm sau contra unui cost suplimentar sticla lipită VSG 221 geam lăptos securizat, neted pe ambele fețe
- posibilitatea de a schimba față de montare a sticlei pentru REVERS (montare standard AVERS)

SOLUȚII DISPONIBILE (pag. 135-143)



LĂȚIMI DE CANAT DISPONIBILE

60 70 80 90 100

COSTURI SUPLIMENTARE

decupaj ventilație

manșoane plastic imitație de lemn (4 buc.)

manșoane metalice rotunde și pătrate (4 buc.) finisaj: nichel periat, patină, albe și negre

grila de ventilație (numai pentru canaturi cu lățimi: 80, 90, 100)

canat fălțuit și nefălțuit „100”

sticla lipită VSG 221 geam lăptos securizat, neted pe ambele fețe


capace metalice la balamale în canatul fălțuit (culoare: nichel periat, patină, crom lucios, alama lucioasă, alb mat și negru mat)

garnitura de etanșare podea ¹⁾

schimb cu încuietorea magnetica de culoare neagră pentru canaturi nefălțuite

limitator (limitează deschidere de ușă) magnetic ¹⁾ **NOUȚATE** (disponibil în șase culori pag. 132)

găurire din fabrică pentru montaj de trecere se referă la clanțele divizate din oferta noastră în pag. de la 120 la 127 **NOUȚATE**



Rama din lemn lipit pentru furniruri PREMIUM

¹⁾ aplicarea limitatorului face imposibilă aplicarea garniturii de etanșare podea și invers



EWODIA

CANATURI DE UȘI INTERIOARE CU RAME STILE FĂLȚUITE ȘI NEFĂLȚUITE



EWODIA 4, decor STEJAR PREMIUM, clanța LUNA PREMIUM rotundă crom periat mat



EWODIA 1



EWODIA 2




EWODIA 3



EWODIA 4

Modelul EWODIA 1 prezentat pe furnir STEJAR PREMIUM cu clanța LUNA PREMIUM rotundă crom periat mat



Rama din lemn lipit pentru furniruri PREMIUM

STRUCTURĂ

- canat fălțuit sau nefălțuit fabricat conform tehnologiei cu rame STILE
- rame verticale din placaj de lemn lipit stratificat, învelite cu plăci subțiri de HDF acoperite cu furnir PREMIUM
- tăblii din placa HDF cu o grosime de 16 mm acoperite cu furnir PREMIUM (textura verticală)
- opțional contra cost suplimentar panouri superioare de extensie a tocului - pag. 134 **NOUȚATE**

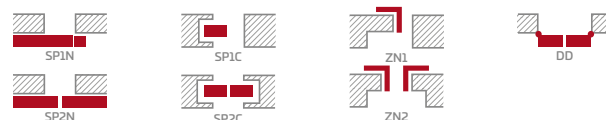
FERONERIE

- trei balamale argintii cu 2 picioare reglabile pe plan orizontal în canatul fălțuit
- trei balamale de culoare argintie, ascuse în canatul nefălțuit (opțional contra cost suplimentar de culoare neagră); balamale sunt furnizate și evaluate împreună cu tocul **NOUȚATE**
- încuietore cu riglă în canatul fălțuit și încuietore magnetica în canatul nefălțuit, cu cheie, butuc brevetat, economică, sau cu blocaj de culoare argintie; opțional contra cost suplimentar încuietorea magnetica de culoare neagră **NOUȚATE**

GEAMURI

- sticla decormat lăptoasă 4 mm sau contra unui cost suplimentar sticla lipită VSG 221 geam lăptos securizat, neted pe ambele fețe
- posibilitatea de a schimba față de montare a sticlei pentru REVERS (montare standard AVERS)

SOLUȚII DISPONIBILE (pag. 135-143)



LĂȚIMI DE CANAT DISPONIBILE

60 70 80 90 100

COSTURI SUPLIMENTARE

decupaj ventilație

manșoane plastic imitație de lemn (4 buc.)

manșoane metalice rotunde și pătrate (4 buc.) finisaj: nichel periat, patină, albe și negre

grila de ventilație (numai pentru canaturi cu lățimi: 80, 90, 100)

canat fălțuit și nefălțuit „100”

sticla lipită VSG 221 geam lăptos securizat, neted pe ambele fețe

capace metalice la balamale în canatul fălțuit (culoare: nichel periat, patină, crom lucios, alama lucioasă, alb mat și negru mat)

garnitura de etanșare podea ¹⁾

schimb pentru încuietorea magnetica de culoare neagră pentru canaturi nefălțuite

limitator (limitează deschidere de ușă) magnetic ¹⁾ **NOUȚATE** (disponibil în șase culori pag. 132)

găurire din fabrică pentru montaj de trecere se referă la clanțele divizate din oferta noastră în pag. de la 120 la 127 **NOUȚATE**

¹⁾ aplicarea limitatorului face imposibilă aplicarea garniturii de etanșare podea și invers



NOLINA

CANATURI DE UȘI INTERIOARE CU RAME STILE FĂLȚUITE ȘI NEFĂLȚUITE



NOLINA 1, decor ARȚAR GRI PREMIUM, clanța TOPAZ INOX



NOLINA 1



NOLINA 2



NOLINA 3

Modelul NOLINA 1 prezentat în furnir ARTJAR GRI PREMIUM cu clanța TOPAZ INOX



STRUCTURĂ

- canat fălțuit sau nefălțuit fabricat conform tehnologiei cu rame STILE
- rame verticale din placaj de lemn lipit stratificat, învelite cu plăci subțiri de HDF acoperite cu furnir PREMIUM
- tăblii din placa HDF cu o grosime de 16 mm acoperite cu furnir PREMIUM (textura verticală)
- opțional contra cost suplimentar panouri superioare de extensie a tocului - pag. 134 **NOUȚATE**

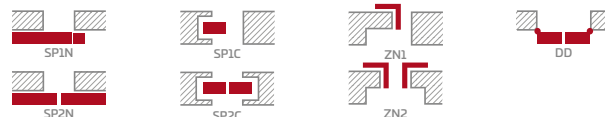
FERONERIE

- trei balamale argintii cu 2 picioare reglabile pe plan orizontal în canatul fălțuit
- trei balamale de culoare argintie, ascuse în canatul nefălțuit (opțional contra cost suplimentar de culoare neagră); balamale sunt furnizate și evaluate împreună cu tocul **NOUȚATE**
- încuietore cu riglă în canatul fălțuit și încuietore magnetica în canatul nefălțuit, cu cheie, butuc brevetat, economică, sau cu blocaj de culoare argintie; opțional contra cost suplimentar încuietorea magnetica de culoare neagră **NOUȚATE**

GEAMURI

- sticla decormat lăptoasă 4 mm sau contra unui cost suplimentar sticla lipită VSG 221 geam lăptos securizat, neted pe ambele fețe
- posibilitatea de a schimba față de montare a sticlei pentru REVERS (montare standard AVERS)

SOLUȚII DISPONIBILE (pag. 135-143)



LĂȚIMI DE CANAT DISPONIBILE

60 70 80 90 100

COSTURI SUPLIMENTARE

decupaj ventilație

manșoane plastic imitație de lemn (4 buc.)

manșoane metalice rotunde și pătrate (4 buc.) finisaj: nichel periat, patină, albe și negre

grila de ventilație (numai pentru canaturi cu lățimi: 80, 90, 100)

canat fălțuit și nefălțuit „100”

sticla lipită VSG 221 geam lăptos securizat, neted pe ambele fețe


capace metalice la balamale în canatul fălțuit (culoare: nichel periat, patină, crom lucios, alama lucioasă, alb mat și negru mat)

garnitura de etanșare podea ¹⁾

schimb pentru încuietorea magnetica de culoare neagră pentru canaturi nefălțuite

limitator (limitează deschidere de ușă) magnetic ¹⁾ **NOUȚATE** (disponibil în șase culori pag. 132)

găurire din fabrică pentru montaj de trecere se referă la clanțele divizate din oferta noastră în pag. de la 120 la 127 **NOUȚATE**



Rama din lemn lipit pentru furniruri PREMIUM

¹⁾ aplicarea limitatorului face imposibilă aplicarea garniturii de etanșare podea și invers



MAGNOLIA

CANATURI DE UȘI INTERIOARE CU RAME STILE FĂLȚUIȚE ȘI NEFĂLȚUIȚE



MAGNOLIA 1, decor NUC GREKO, clanța DECO



MAGNOLIA 1



MAGNOLIA 2



MAGNOLIA 3



MAGNOLIA 4



MAGNOLIA 5



MAGNOLIA 6



MAGNOLIA 7




MAGNOLIA 8


Modelul MAGNOLIA 1 prezentat în furnir NUC GREKO cu clanța DECO



GREKO



PREMIUM



CPL



Rama MDF pentru furniruri GREKO și CPL cu stratul AntiFinger **NOUȚATE**



Rama din lemn lipit pentru furniruri PREMIUM și CPL fără stratul AntiFinger

STRUCTURĂ

- canat fălțuit sau nefălțuit fabricat conform tehnologiei cu rame STILE
- rame din placa MDF acoperite cu furnir GREKO și CPL cu stratul AntiFinger și rame verticale din lemn lipit stratificat, învelite cu plăci subțiri de HDF acoperite cu furnir PREMIUM sau CPL fără stratul AntiFinger **NOUȚATE**
- tăblii din plăci HDF cu o grosime de 4 mm acoperite cu furnir GREKO, CPL sau PREMIUM
- opțional contra cost suplimentar panouri superioare de extensie a tocului - pag. 134 **NOUȚATE**

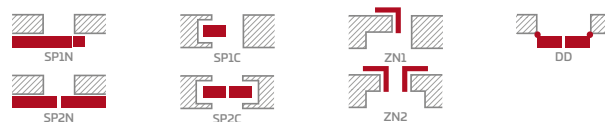
FERONERIE

- trei balamale argintii cu 2 picioare reglabile pe plan orizontal în canatul fălțuit
- trei balamale de culoare argintie, ascunse în canatul nefălțuit (opțional contra cost suplimentar de culoare neagră); balamale sunt furnizate și evaluate împreună cu tocul **NOUȚATE**
- încuietoare cu riglă în canatul fălțuit și încuietoare magnetica în canatul nefălțuit, cu cheie, butuc brevetat, economică, sau cu blocaj de culoare argintie; opțional contra cost suplimentar încuietoarea magnetică de culoare neagră **NOUȚATE**

GEAMURI

- în standard sticla călită lăptoasă sau transparentă, și contra unui cost suplimentar sticla lipită VSG 221 geam lăptos sau negru **NOUȚATE** securizat, neted pe ambele fețe
- posibilitatea de a schimba față de montare a sticlei pentru REVERS (montare standard AVERS)

SOLUȚII DISPONIBILE (pag. 135-143)



LĂȚIMI DE CANAT DISPONIBILE

60 70 80 90 100

COSTURI SUPLIMENTARE

decupaj ventilație

manșoane plastic imitație de lemn (4 buc.)

manșoane metalice rotunde și pătrate (4 buc.) finisaj: nichel periat, patină, albe și negre

grila de ventilație (numai pentru canaturi cu lățimi: 80, 90, 100)

canat fălțuit și nefălțuit „100”

sticla lipită VSG 221 geam lăptos sau negru **NOUȚATE** securizat, neted pe ambele fețe

capace metalice la balamale în canatul fălțuit (culoare: nichel periat, patină, crom lucios, alama lucioasă, alb mat și negru mat)

garnitura de etanșare podea ²⁾

schimb pentru încuietoarea magnetică de culoare neagră pentru canaturi nefălțuite

limitator (limitează deschidere de ușă) magnetic ²⁾ **NOUȚATE** (disponibil în șase culori pag. 132)

găurire din fabrică pentru montaj de trecere se referă la clanțele divizate din oferta noastră ³⁾ în pag. de la 120 la 127 **NOUȚATE**

¹⁾ furnir alb neted, imitație de suprafața vopsită

²⁾ aplicarea limitatorului face imposibilă aplicarea garniturii de etanșare podea și invers

³⁾ se aplică numai la decorurile PREMIUM și ST CPL

⁴⁾ un strat special AntiFinger care limitează murdărie și urmele de amprente digitale



POWOJNIK

CANATURI DE UȘI INTERIOARE CU RAME STILE FĂLȚUIȚE ȘI NEFĂLȚUIȚE



POWOJNIK 5, decor STEJAR GRI ST CPL, clanța TOPAZ INOX



POWOJNIK 1



POWOJNIK 2



POWOJNIK 3



POWOJNIK 4



POWOJNIK 5

Modelul POWJONIK1 prezentat în furnir STEJAR GRI ST CPL cu clanța TOPAZ INOX



STRUCTURĂ

- canat fălțuit sau nefălțuit fabricat conform tehnologiei cu rame STILE
- rame din placa MDF acoperite cu furnir GREKO și CPL cu stratul AntiFinger și rame verticale din lemn lipit stratificat, învelite cu plăci subțiri de HDF acoperite cu furnir PREMIUM sau CPL fără stratul AntiFinger **NOUȚATE**
- tăblii din plăci HDF cu o grosime de 4 mm acoperite cu furnir CPL sau PREMIUM
- traverse intermediare de grosime 22 mm și traversa superioară și inferioară de grosime 35 mm
- opțional contra cost suplimentar panouri superioare de extensie a tocului - pag. 134 **NOUȚATE**

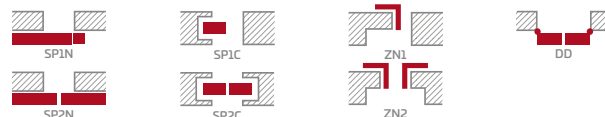
FERONERIE

- trei balamale argintii cu 2 picioare reglabile pe plan orizontal în canatul fălțuit
- trei balamale de culoare argintie, ascunse în canatul nefălțuit (opțional contra cost suplimentar de culoare neagră); balamale sunt furnizate și evaluate împreună cu tocul **NOUȚATE**
- încuietoare cu riglă în canatul fălțuit și încuietoare magnetica în canatul nefălțuit, cu cheie, butuc brevetat, economică, sau cu blocaj de culoare argintie; opțional contra cost suplimentar încuietoarea magnetică de culoare neagră **NOUȚATE**

GEAMURI

- în standard sticla călită lăptoasă sau transparentă 4 mm, și contra unui cost suplimentar sticla lipită VSG 221 geam lăptos securizat, neted pe ambele fețe
- posibilitatea de a schimba față de montare a sticlei pentru REVERS (montare standard AVERS)

SOLUȚII DISPONIBILE (pag. 135-143)



LĂȚIMI DE CANAT DISPONIBILE

60 70 80 90 100

COSTURI SUPLIMENTARE

decupaj ventilație

manșoane plastic imitație de lemn (4 buc.)

manșoane metalice rotunde și pătrate (4 buc.) finisaj: nichel periat, patină, albe și negre

grila de ventilație (numai pentru canaturi cu lățimi: 80, 90, 100)

canat fălțuit și nefălțuit „100”

sticla lipită VSG 221 geam lăptos securizat, neted pe ambele fețe

capace metalice la balamale în canatul fălțuit (culoare: nichel periat, patină, crom lucios, alama lucioasă, alb mat și negru mat


garnitura de etanșare podea ²⁾

schimb pentru încuietoarea magnetică de culoare neagră pentru canaturi nefălțuite

limitator (limitează deschidere de ușă) magnetic ²⁾ **NOUȚATE** (disponibil în șase culori pag. 132)

găurire din fabrică pentru montaj de trecere se referă la clanțele divizate din oferta noastră ³⁾ în pag. de la 120 la 127 **NOUȚATE**

PREMIUM



CPL



Rama MDF pentru furnir CPL cu stratul AntiFinger **NOUȚATE**



Rama din lemn lipit pentru furniruri PREMIUM și CPL fără stratul AntiFinger

¹⁾ furnir alb neted, imitație de suprafața vopsită

²⁾ aplicarea limitatorului face imposibilă aplicarea garniturii de etanșare podea și invers

³⁾ se aplică numai la decorurile PREMIUM și ST CPL

⁴⁾ un strat special AntiFinger care limitează murdăria și urmele de amprente digitale



JUKA

CANATURI DE UȘI INTERIOARE CU RAME STILE FĂLȚUIȚE ȘI NEFĂLȚUIȚE



JUKA 4, decor STEJAR MEDIU GREKO, clanța TOPAZ INOX



JUKA 1



JUKA 2



JUKA 3



JUKA 4



JUKA 5



JUKA 6



JUKA 7



JUKA 8

Modelul JUKA 1 prezentat în furnir STEJAR MEDIU GREKO cu clanța TOPAZ INOX



STRUCTURĂ

- canat fălțuit sau nefălțuit fabricat conform tehnologiei cu rame STILE
- rame din placa MDF acoperite cu furnir GREKO și CPL cu stratul AntiFinger și rame verticale din lemn lipit stratificat, învelite cu plăci subțiri de HDF acoperite cu furnir PREMIUM sau CPL fără stratul AntiFinger **NOUȚATE**
- tăblii din plăci HDF cu o grosime de 4 mm acoperite cu furnir GREKO, CPL sau PREMIUM
- opțional contra cost suplimentar panouri superioare de extensie a tocului - pag. 134 **NOUȚATE**

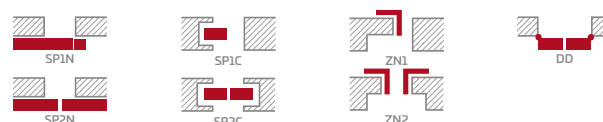
FERONERIE

- trei balamale argintii cu 2 picioare reglabile pe plan orizontal în canatul fălțuit
- trei balamale de culoare argintie, ascunse în canatul nefălțuit (opțional contra cost suplimentar de culoare neagră); balamale sunt furnizate și evaluate împreună cu tocul **NOUȚATE**
- încuietoare cu riglă în canatul fălțuit și încuietoare magnetica în canatul nefălțuit, cu cheie, butuc brevetat, economică, sau cu blocaj de culoare argintie; opțional contra cost suplimentar încuietoarea magnetica de culoare neagră **NOUȚATE**

GEAMURI

- în standard sticla călită lăptoasă sau transparentă, și contra unui cost suplimentar sticla lipită VSG 221 geam lăptos sau negru **NOUȚATE** securizat, neted pe ambele fețe
- posibilitatea de a schimba față de montare a sticlei pentru REVERS (montare standard AVERS)

SOLUȚII DISPONIBILE (pag. 135-143)




LĂȚIMI DE CANAT DISPONIBILE

60 70 80 90 100


COSTURI SUPLIMENTARE

- decupaj ventilație
- manșoane plastic imitație de lemn (4 buc.)
- manșoane metalice rotunde și pătrate (4 buc.); finisaj: nichel periat, patină, albe și negre
- grila de ventilație (numai pentru canaturi cu lățimi: 80, 90, 100)
- canat fălțuit și nefălțuit „100”
- sticla lipită VSG 221 geam lăptos sau negru **NOUȚATE** securizat, neted pe ambele fețe
- capace metalice pentru balamale în canatul fălțuit (culoare: nichel periat, patină, crom lucios, alama lucioasă, alb și negru)
- garnitura de etanșare podea ²⁾
- schimb pentru încuietoarea magnetica de culoare neagră pentru canaturi nefălțuite
- limitator (limitează deschidere de ușă) magnetic ²⁾ **NOUȚATE** (disponibil în șase culori pag. 132)
- găurire din fabrică pentru montaj de trecere se referă la clanțele divizate din oferta noastră ³⁾ în pag. de la 120 la 127 **NOUȚATE**

GREKO



PREMIUM



CPL



Rama MDF pentru furniruri GREKO și CPL cu stratul AntiFinger **NOUȚATE**



Rama din lemn lipit pentru furniruri PREMIUM și CPL fără stratul AntiFinger

¹⁾ furnir alb neted, imitație de suprafața vopsită

²⁾ aplicarea limitatorului face imposibilă aplicarea garniturii de etanșare podea și invers

³⁾ se aplică numai la decorurile PREMIUM și ST CPL

⁴⁾ un strat special AntiFinger care limitează murdărie și urmele de amprente digitale



FORSYCJA

CANATURI DE UȘI INTERIOARE CU RAME STILE FĂLȚUIȚE ȘI NEFĂLȚUIȚE



FORSYCJA 1, canat decor ALB GREKO, toc decor STEJAR PREMIUM, clanța BELLA slim negru mat



FORSYCJA 1



FORSYCJA 2



FORSYCJA 3



FORSYCJA 4



FORSYCJA 5



FORSYCJA 6



FORSYCJA 7



FORSYCJA 8

Modelul FORSYCJA 4 prezentat pîn furnir ALB GREKO cu clanța CUBE negru mat



STRUCTURĂ

- canat fălțuit sau nefălțuit fabricat conform tehnologiei cu rame STILE
- rame din placa MDF acoperite cu furnir GREKO și CPL cu stratul AntiFinger și rame verticale din lemn lipit stratificat, învelite cu plăci subțiri de HDF acoperite cu furnir PREMIUM sau CPL fără stratul AntiFinger **NOUȚATE**
- tăblii din plăci HDF cu o grosime de 4 mm acoperite cu furnir GREKO, CPL sau PREMIUM
- opțional contra cost suplimentar panouri superioare de extensie a tocului - pag. 134 **NOUȚATE**

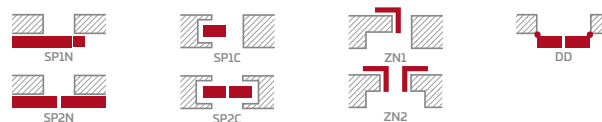
FERONERIE

- trei balamale argintii cu 2 picioare reglabile pe plan orizontal în canatul fălțuit
- trei balamale de culoare argintie, ascunse în canatul nefălțuit (opțional contra cost suplimentar de culoare neagră); balamale sunt furnizate și evaluate împreună cu tocul **NOUȚATE**
- încuietoare cu riglă în canatul fălțuit și încuietoare magnetica în canatul nefălțuit, cu cheie, butuc brevetat, economică, sau cu blocaj de culoare argintie; opțional contra cost suplimentar încuietoarea magnetică de culoare neagră **NOUȚATE**

GEAMURI

- în standard sticla călită lăptoasă sau transparentă, și contra unui cost suplimentar sticla lipită VSG 221 geam lăptos sau negru **NOUȚATE** securizat, neted pe ambele fețe
- posibilitatea de a schimba față de montare a sticlei pentru REVERS (montare standard AVERS)

SOLUȚII DISPONIBILE (pag. 135-143)




LĂȚIMI DE CANAT DISPONIBILE

60 70 80 90 100


COSTURI SUPLIMENTARE

- decupaj ventilație
- manșoane plastic imitație de lemn (4 buc.)
- manșoane metalice rotunde și pătrate (4 buc.) finisaj: nichel periat, patină, albe și negre
- grila de ventilație (numai pentru canaturi cu lățimi: 80, 90, 100)
- canat fălțuit și nefălțuit „100”
- sticla lipită VSG 221 geam lăptos sau negru **NOUȚATE** securizat, neted pe ambele fețe
- capace metalice pentru balamale în canatul fălțuit (culoare: nichel periat, patină, crom lucios, alama lucioasă, alb și negru)
- garnitura de etanșare podea ²⁾
- schimb pentru încuietoarea magnetică de culoare neagră pentru canaturi nefălțuite
- limitator (limitează deschidere de ușă) magnetic ²⁾ **NOUȚATE** (disponibil în șase culori pag. 132)
- găurire din fabrică pentru montaj de trecere se referă la clanțele divizate din oferta noastră ³⁾ în pag. de la 120 la 127 **NOUȚATE**


GREKO



PREMIUM



CPL



Rama MDF pentru furniruri GREKO și CPL cu stratul AntiFinger **NOUȚATE**



Rama din lemn lipit pentru furniruri PREMIUM și CPL fără stratul AntiFinger

¹⁾ furnir alb neted, imitație de suprafața vopsită

²⁾ aplicarea limitatorului face imposibilă aplicarea garniturii de etanșare podea și invers

³⁾ se aplică numai la decorurile PREMIUM și ST CPL

⁴⁾ un strat special AntiFinger care limitează murdărie și urmele de amprente digitale



LAWENDA

CANATURI DE UȘI INTERIOARE CU RAME STILE FĂLȚUIȚE ȘI NEFĂLȚUIȚE



LAWENDA 7, decor STEJAR GREKO, clanța DECO



LAWENDA 1



LAWENDA 2



LAWENDA 3



LAWENDA 4



LAWENDA 5



LAWENDA 6



LAWENDA 7



LAWENDA 8



LAWENDA 9

Modelul LAWENDA 1 prezentat în furnir STEJAR GREKO cu clanța DECO



STRUCTURĂ

- canat fălțuit sau nefălțuit fabricat conform tehnologiei cu rame STILE
- rame din placa MDF acoperite cu furnir GREKO și CPL cu stratul AntiFinger și rame verticale din lemn lipit stratificat, învelite cu plăci subțiri de HDF acoperite cu furnir PREMIUM sau CPL fără stratul AntiFinger **NOUȚATE**
- tăblii din plăci HDF cu o grosime de 4 mm acoperite cu furnir GREKO, CPL sau PREMIUM
- opțional contra cost suplimentar panouri superioare de extensie a tocului - pag. 134 **NOUȚATE**

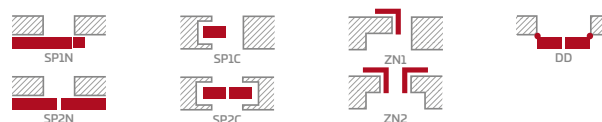
FERONERIE

- trei balamale argintii cu 2 picioare reglabile pe plan orizontal în canatul fălțuit
- trei balamale de culoare argintie, ascunse în canatul nefălțuit (opțional contra cost suplimentar de culoare neagră); balamale sunt furnizate și evaluate împreună cu tocul **NOUȚATE**
- încuietoare cu riglă în canatul fălțuit și încuietoare magnetica în canatul nefălțuit, cu cheie, butuc brevetat, economică, sau cu blocaj de culoare argintie; opțional contra cost suplimentar încuietoarea magnetică de culoare neagră **NOUȚATE**

GEAMURI

- în standard sticla călită lăptoasă sau transparentă, și contra unui cost suplimentar sticla lipită VSG 221 geam lăptos sau negru **NOUȚATE** securizat, neted pe ambele fețe
- posibilitatea de a schimba față de montare a sticlei pentru REVERS (montare standard AVERS)

SOLUȚII DISPONIBILE (pag. 135-143)




LĂȚIMI DE CANAT DISPONIBILE

60 70 80 90 100


COSTURI SUPLIMENTARE

- decupaj ventilație
- manșoane plastic imitație de lemn (4 buc.)
- manșoane metalice rotunde și pătrate (4 buc.) finisaj: nichel periat, patină, albe și negre
- grila de ventilație (numai pentru canaturi cu lățimi: 80, 90, 100)
- canat fălțuit și nefălțuit „100”
- sticla lipită VSG 221 geam lăptos sau negru **NOUȚATE** securizat, neted pe ambele fețe
- capace metalice pentru balamale în canatul fălțuit (culoare: nichel periat, patină, crom lucios, alama lucioasă, alb și negru)
- garnitura de etanșare podea ²⁾
- schimb cu încuietoarea magnetică de culoare neagră pentru canaturi nefălțuite
- limitator (limitează deschidere de ușă) magnetic ²⁾ **NOUȚATE** (disponibil în șase culori pag. 132)
- găurire din fabrică pentru montaj de trecere se referă la clanțele divizate din oferta noastră ³⁾ în pag. de la 120 la 127 **NOUȚATE**


GREKO



PREMIUM



CPL



Rama MDF pentru furniruri GREKO și CPL cu stratul AntiFinger **NOUȚATE**



Rama din lemn lipit pentru furniruri PREMIUM și CPL fără stratul AntiFinger

¹⁾ furnir alb neted, imitație de suprafața vopsită

²⁾ aplicarea limitatorului face imposibilă aplicarea garniturii de etanșare podea și invers

³⁾ se aplică numai la decorurile PREMIUM și ST CPL

⁴⁾ un strat special AntiFinger care limitează murdărie și urmele de amprente digitale



IRYS

CANATURI DE UȘI INTERIOARE CU RAME STILE FĂLȚUIȚE ȘI NEFĂLȚUIȚE



IRYS 1, decor ALB PREMIUM, clanța CUBE neagră



IRYS 1



IRYS 2



IRYS 3



IRYS 4



IRYS 5



IRYS 6



IRYS 7




IRYS 8


Modelul IRYS 1 prezentat în furnir ALB PREMIUM cu clanța CUBE neagră




GREKO



PREMIUM



CPL



Rama MDF pentru furniruri GREKO și CPL cu stratul AntiFinger **NOUȚATE**



Rama din lemn lipit pentru furniruri PREMIUM și CPL fără stratul AntiFinger

STRUCTURĂ

- canat fălțuit sau nefălțuit fabricat conform tehnologiei cu rame STILE
- rame din placa MDF acoperite cu furnir GREKO și CPL cu stratul AntiFinger și rame verticale din lemn lipit stratificat, învelite cu plăci subțiri de HDF acoperite cu furnir PREMIUM sau CPL fără stratul AntiFinger **NOUȚATE**
- tăblii din plăci HDF cu o grosime de 4 mm acoperite cu furnir GREKO, CPL sau PREMIUM
- opțional contra cost suplimentar panouri superioare de extensie a tocului - pag. 134 **NOUȚATE**

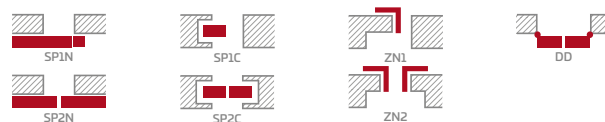
FERONERIE

- trei balamale argintii cu 2 picioare reglabile pe plan orizontal în canatul fălțuit
- trei balamale de culoare argintie, ascunse în canatul nefălțuit (opțional contra cost suplimentar de culoare neagră); balamale sunt furnizate și evaluate împreună cu tocul **NOUȚATE**
- încuietoare cu riglă în canatul fălțuit și încuietoare magnetica în canatul nefălțuit, cu cheie, butuc brevetat, economică, sau cu blocaj de culoare argintie; opțional contra cost suplimentar încuietoarea magnetica de culoare neagră **NOUȚATE**

GEAMURI

- în standard sticla călită lăptoasă sau transparentă 4 mm, și contra unui cost suplimentar sticla lipită VSG 221 geam lăptos securizat, neted pe ambele fețe
- posibilitatea de a schimba față de montare a sticlei pentru REVERS (montare standard AVERS)

SOLUȚII DISPONIBILE (pag. 135-143)



LĂȚIMI DE CANAT DISPONIBILE

60 70 80 90 100

COSTURI SUPLIMENTARE

decupaj ventilație

manșoane plastic imitație de lemn (4 buc.)

manșoane metalice rotunde și pătrate (4 buc.) finisaj: nichel periat, patină, albe și negre

grila de ventilație (numai pentru canaturi cu lățimi: 80, 90, 100)

canat fălțuit și nefălțuit „100”

sticla lipită VSG 221 geam lăptos securizat, neted pe ambele fețe

capace metalice la balamale în canatul fălțuit (culoare: nichel periat, patină, crom lucios, alama lucioasă, alb mat și negru mat)

garnitura de etanșare podea²⁾

schimb pentru încuietoarea magnetica de culoare neagră pentru canaturi nefălțuite

limitator (limitează deschidere de ușă) magnetic²⁾ **NOUȚATE** (disponibil în șase culori pag. 132)

găurire din fabrică pentru montaj de trecere se referă la clanțele divizate din oferta noastră³⁾ în pag. de la 120 la 127 **NOUȚATE**

¹⁾ furnir alb neted, imitație de suprafața vopsită

²⁾ aplicarea limitatorului face imposibilă aplicarea garniturii de etanșare podea și invers

³⁾ se aplică numai la decorurile PREMIUM și ST CPL

⁴⁾ un strat special AntiFinger care limitează murdărie și urmele de amprente digitale



DAGLEZJA

CANATURI DE UȘI INTERIOARE CU RAME STILE FĂLȚUIȚE ȘI NEFĂLȚUIȚE



DAGLEZJA 1, decor STEJAR GRI GREKO, clanța CUBE SLIM pătrat negru mat



DAGLEZJA 1



DAGLEZJA 2



DAGLEZJA 3



DAGLEZJA 4



DAGLEZJA 5



DAGLEZJA 6



DAGLEZJA 7




DAGLEZJA 8


Modelul DAGLEZJA 1 este prezentat în furnir STEJAR GRI GREKO, clanța CUBE SLIM pătrat negru mat




GREKO



PREMIUM



CPL



Rama MDF pentru furniruri GREKO și CPL cu stratul AntiFinger **NOUȚATE**



Rama din lemn lipit pentru furniruri PREMIUM și CPL fără stratul AntiFinger

STRUCTURĂ

- canat fălțuit sau nefălțuit fabricat conform tehnologiei cu rame STILE
- rame din placa MDF acoperite cu furnir GREKO și CPL cu stratul AntiFinger și rame verticale din lemn lipit stratificat, învelite cu plăci subțiri de HDF acoperite cu furnir PREMIUM sau CPL fără stratul AntiFinger **NOUȚATE**
- tăblii din plăci HDF cu o grosime de 4 mm acoperite cu furnir GREKO, CPL sau PREMIUM
- traversa foarte lată
- opțional contra cost suplimentar panouri superioare de extensie a tocului - pag. 134 **NOUȚATE**

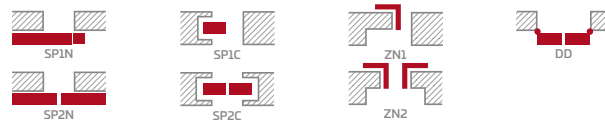
FERONERIE

- trei balamale argintii cu 2 picioare reglabile pe plan orizontal în canatul fălțuit
- trei balamale de culoare argintie, ascunse în canatul nefălțuit (opțional contra cost suplimentar de culoare neagră); balamale sunt furnizate și evaluate împreună cu tocul **NOUȚATE**
- încuietoare cu riglă în canatul fălțuit și încuietoare magnetica în canatul nefălțuit, cu cheie, butuc brevetat, economică, sau cu blocaj de culoare argintie; opțional contra cost suplimentar încuietoarea magnetica de culoare neagră **NOUȚATE**

GEAMURI

- în standard sticla călită lăptoasă sau transparentă, și contra unui cost suplimentar sticla lipită VSG 221 geam lăptos sau negru **NOUȚATE** securizat, neted pe ambele fețe
- posibilitatea de a schimba față de montare a sticlei pentru REVERS (montare standard AVERS)

SOLUȚII DISPONIBILE (pag. 135-143)



LĂȚIMI DE CANAT DISPONIBILE

60 70 80 90 100

COSTURI SUPLIMENTARE

decupaj ventilație

manșoane plastic imitație de lemn (4 buc.)

manșoane metalice rotunde și pătrate (4 buc.) finisaj: nichel periat, patină, albe și negre

grila de ventilație (numai pentru canaturi cu lățimi: 80, 90, 100)

canat fălțuit și nefălțuit „100”

sticla lipită VSG 221 geam lăptos sau negru **NOUȚATE** securizat, neted pe ambele fețe

capace metalice la balamale în canatul fălțuit (culoare: nichel periat, patină, crom lucios, alama lucioasă, alb mat și negru mat

garnitura de etanșare podea ²⁾

schimb pentru încuietoarea magnetica de culoare neagră pentru canaturi nefălțuite

limitator (limitează deschidere de ușă) magnetic ²⁾ **NOUȚATE** (disponibil în șase culori pag. 132)

găurire din fabrică pentru montaj de trecere se referă la clanțele divizate din oferta noastră ³⁾ în pag. de la 120 la 127 **NOUȚATE**

¹⁾ furnir alb neted, imitație de suprafața vopsită

²⁾ aplicarea limitatorului face imposibilă aplicarea garniturii de etanșare podea și invers

³⁾ se aplică numai la decorurile PREMIUM și ST CPL

⁴⁾ un strat special AntiFinger care limitează murdărie și urmele de amprente digitale



FREZJA

CANATURI DE UȘI INTERIOARE CU RAME STILE FĂLȚUIȚE ȘI NEFĂLȚUIȚE



FREZJA 5, decor PIN GRI ST CPL, clanța CUBE SLIM negru mat



FREZJA 1



FREZJA 2



FREZJA 3



FREZJA 4



FREZJA 2



FREZJA 4



FREZJA 6



FREZJA 5



FREZJA 6



FREZJA 7 3)



FREZJA 8



FREZJA 8
decupaj ventilație

²⁾ FREZJA 3 și 8 – geam de grosime 8 mm


³⁾ FREZJA 7 – model numai cu oglindă
cealaltă față - placa furniruită cu
decor dat.

Avers - oglinda pe partea balamale-
lor (ca în fotografie)


Modelul FREZJA 1 este prezentat în furnir STEJAR GRI ST CPL, clanța CUBE SLIM negru mat



GREKO



PREMIUM



CPL



Rama MDF pentru furniruri GREKO și CPL cu stratul AntiFinger **NOUȚATE**



Rama din lemn lipit pentru furniruri PREMIUM și CPL fără stratul AntiFinger

STRUCTURĂ

- canat fălțuit sau nefălțuit fabricat conform tehnologiei cu rame STILE
- rame din placa MDF acoperite cu furnir GREKO și CPL cu stratul AntiFinger și rame verticale din lemn lipit stratificat, învelite cu plăci subțiri de HDF acoperite cu furnir PREMIUM sau CPL fără stratul AntiFinger **NOUȚATE**
- panouri din placa HDF cu o grosime de 16 mm (la modelele FREZJA 2 și 6, de asemenea, tăblia de 4 mm) acoperite cu furnir GREKO, CPL sau PREMIUM, FREZJA 7 disponibilă numai cu oglindă
- opțional contra cost suplimentar panouri superioare de extensie a tocului - pag. 134 **NOUȚATE**

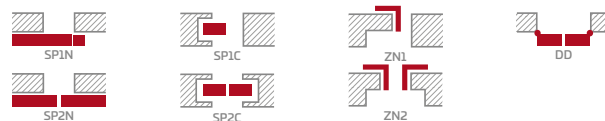
FERONERIE

- trei balamale argintii cu 2 picioare reglabile pe plan orizontal în canatul fălțuit
- trei balamale de culoare argintie, ascunse în canatul nefălțuit (opțional contra cost suplimentar de culoare neagră); balamale sunt furnizate și evaluate împreună cu tocul **NOUȚATE**
- încuietore cu riglă în canatul fălțuit și încuietore magnetica în canatul nefălțuit, cu cheie, butuc brevetat, economică, sau cu blocaj de culoare argintie; opțional contra cost suplimentar încuietorea magnetica de culoare neagră **NOUȚATE**

GEAMURI

- în standard sticla călită lăptoasă, transparentă sau oglindă pe o parte (numai Frezja 7) și contra unui cost suplimentar sticla lipită VSG 221 geam lăptos sau negru **NOUȚATE** securizat, neted pe ambele fețe, (nu se referă la Frezja 7, 8)
- posibilitatea de a schimba față de montare a sticlei pentru REVERS (montare standard AVERS)
- lățime constantă a geamului; FREZJA 1 - 140 mm, FREZJA 5 - 70 mm

SOLUȚII DISPONIBILE ³⁾ (pag. 135-143)



LĂȚIMI DE CANAT DISPONIBILE

60 70 80 90 100

COSTURI SUPLIMENTARE

decupaj ventilație

manșoane plastic imitație de lemn (4 buc.) ²⁾

manșoane de ventilație metalice rotunde și pătrate ²⁾ (4 buc.); finisaj: nichel periat, patină, albe și negre

grila de ventilație ²⁾ (numai pentru canaturi cu lățimi: 80, 90, 100)

canat fălțuit și nefălțuit „100”

sticla lipită VSG 221 geam lăptos sau negru **NOUȚATE** securizat, neted pe ambele fețe

capace metalice pentru balamale în canatul fălțuit (culoare: nichel periat, patină, crom lucios, alama lucioasă, alb și negru)

garnitura de etanșare podea ⁴⁾ (nu apare FREZJA 8)

schimb pentru încuietorea magnetica de culoare neagră pentru canaturi nefălțuite

limitator (limitează deschidere de ușă) magnetic ⁴⁾ **NOUȚATE** (disponibil în șase culori pag. 132)

găurire din fabrică pentru montaj de trecere se referă la clanțele divizate din oferta noastră ⁵⁾ în pag. de la 120 la 127 **NOUȚATE**

¹⁾ furnir alb neted, imitație de suprafața vopsită

²⁾ nu este disponibil la FREZJA 8

³⁾ FREZJA 8 nu apare în sistemele glisante

⁴⁾ aplicarea limitatorului face imposibilă aplicarea garniturii de etanșare podea și invers

⁵⁾ se aplică numai la decorurile PREMIUM și ST CPL

⁶⁾ un strat special AntiFinger care limitează murdăria și urmele de amprente digitale



DEBECJA

CANATURI DE UȘI INTERIOARE CU RAME STILE FĂLȚUITE ȘI NEFĂLȚUITE



DEBECJA 1, decor CAPPUCINO ST CPL, clanța BELLA alamă lucioasă



DEBECJA 1



DEBECJA 2



DEBECJA 3



DEBECJA 4



DEBECJA 5



DEBECJA 6



DEBECJA 7


Modelul DEBECJA 1 este prezentat în furnir CAPPUCCINO ST CPL, clanța BELLA alamă lucioasă




GREKO



PREMIUM



CPL



Rama MDF pentru furniruri GREKO și CPL cu stratul AntiFinger **NOUȚATE**



Rama din lemn lipit pentru furniruri PREMIUM și CPL fără stratul AntiFinger

STRUCTURĂ

- canat fălțuit sau nefălțuit fabricat conform tehnologiei cu rame STILE
- rame din placa MDF acoperite cu furnir GREKO și CPL cu stratul AntiFinger și rame verticale din lemn lipit stratificat, învelite cu plăci subțiri de HDF acoperite cu furnir PREMIUM sau CPL fără stratul AntiFinger **NOUȚATE**
- tăblii din plăci HDF cu o grosime de 4 mm acoperite cu furnir GREKO, CPL sau PREMIUM
- traversa foarte lată
- opțional contra cost suplimentar panouri superioare de extensie a tocului - pag. 134 **NOUȚATE**

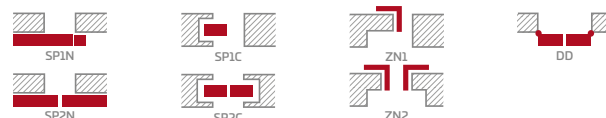
FERONERIE

- trei balamale argintii cu 2 picioare reglabile pe plan orizontal în canatul fălțuit
- trei balamale de culoare argintie, ascunse în canatul nefălțuit (opțional contra cost suplimentar de culoare neagră); balamale sunt furnizate și evaluate împreună cu tocul **NOUȚATE**
- încuietoare cu riglă în canatul fălțuit și încuietoare magnetica în canatul nefălțuit, cu cheie, butuc brevetat, economică, sau cu blocaj de culoare argintie; opțional contra cost suplimentar încuietoarea magnetică de culoare neagră **NOUȚATE**

GEAMURI

- în standard sticla călită lăptoasă sau transparentă 4 mm, și contra unui cost suplimentar sticla lipită VSG 221 geam lăptos securizat, neted pe ambele fețe
- posibilitatea de a schimba față de montare a sticlei pentru REVERS (montare standard AVERS)

SOLUȚII DISPONIBILE (pag. 135-143)



LĂȚIMI DE CANAT DISPONIBILE

60 70 80 90 100

COSTURI SUPLIMENTARE

decupaj ventilație

manșoane plastic imitație de lemn (4 buc.)

manșoane metalice rotunde și pătrate (4 buc.) finisaj: nichel periat, patină, albe și negre

grila de ventilație (numai pentru canaturi cu lățimi: 80, 90, 100)

canat fălțuit și nefălțuit „100”

sticla lipită VSG 221 geam lăptos securizat, neted pe ambele fețe

capace metalice la balamale în canatul fălțuit (culoare: nichel periat, patină, crom lucios, alama lucioasă, alb mat și negru mat)

garnitura de etanșare podea ²⁾

schimb pentru încuietoarea magnetică de culoare neagră pentru canaturi nefălțuite

limitator (limitează deschidere de ușă) magnetic ²⁾ **NOUȚATE** (disponibil în șase culori pag. 132)

găurire din fabrică pentru montaj de trecere se referă la clanțele divizate din oferta noastră ³⁾ în pag. de la 120 la 127 **NOUȚATE**

¹⁾ furnir alb neted, imitație de suprafața vopsită

²⁾ aplicarea limitatorului face imposibilă aplicarea garniturii de etanșare podea și invers

³⁾ se aplică numai la decorurile PREMIUM și ST CPL

⁴⁾ un strat special AntiFinger care limitează murdăria și urmele de amprente digitale



NEMEZJA

CANATURI DE UȘI INTERIOARE CU RAME STILE FĂLȚUITE ȘI NEFĂLȚUITE



NEMEZJA 12, decor ALB PREMIUM, clanța CUBE PREMIUM negru mat



NEMEZJA 1



NEMEZJA 4



NEMEZJA 6



NEMEZJA 7



NEMEZJA 8



NEMEZJA 9



NEMEZJA 10



NEMEZJA 11



NEMEZJA 12



NOUTATE
NEMEZJA 13

Modelul NEMEZJA 6 prezentat în furnir ALB PREMIUM cu clanța CUBE PREMIUM negru mat



STRUCTURĂ

- canat fălțuit sau nefălțuit fabricat conform tehnologiei cu rame STILE
- rame din placa MDF acoperite cu furnir GREKO și CPL cu stratul AntiFinger și rame verticale din lemn lipit stratificat, învelite cu plăci subțiri de HDF acoperite cu furnir PREMIUM sau CPL fără stratul AntiFinger **NOUȚATE**
- panouri din placa HDF cu o grosime de 16 mm țeșite și acoperite cu furnir de decoruri alese GREKO, CPL sau PREMIUM
- opțional contra cost suplimentar panouri superioare de extensie a tocului - pag. 134 **NOUȚATE**

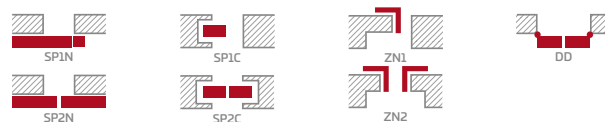
FERONERIE

- trei balamale argintii cu 2 picioare reglabile pe plan orizontal în canatul fălțuit
- trei balamale de culoare argintie, ascunse în canatul nefălțuit (opțional contra cost suplimentar de culoare neagră); balamale sunt furnizate și evaluate împreună cu tocul **NOUȚATE**
- încuietoare cu riglă în canatul fălțuit și încuietoare magnetica în canatul nefălțuit, cu cheie, butuc brevetat, economică, sau cu blocaj de culoare argintie; opțional contra cost suplimentar încuietoarea magnetică de culoare neagră **NOUȚATE**

GEAMURI

- în standard sticla călită lăptoasă sau transparentă 4 mm, și contra unui cost suplimentar sticla lipită VSG 221 geam lăptos securizat, neted pe ambele fețe
- posibilitatea de a schimba față de montare a sticlei pentru REVERS (montare standard AVERS)

SOLUȚII DISPONIBILE (pag. 135-143)



LĂȚIMI DE CANAT DISPONIBILE

60 70 80 90 100

COSTURI SUPLIMENTARE

decupaj ventilație

manșoane plastic imitație de lemn (4 buc.)

manșoane metalice rotunde și pătrate (4 buc.) finisaj: nichel periat, patină, albe și negre

grila de ventilație (numai pentru canaturi cu lățimi: 80, 90, 100)

canat fălțuit și nefălțuit „100”

sticla lipită VSG 221 geam lăptos securizat, neted pe ambele fețe

capace metalice pentru balamale în canatul fălțuit (culoare: nichel periat, patină, crom lucios, alama lucioasă, alb și negru)


garnitura de etanșare podea ²⁾

schimb pentru încuietoarea magnetică de culoare neagră pentru canaturi nefălțuite


limitator (limitează deschidere de ușă) magnetic ²⁾ **NOUȚATE**
(disponibil în șase culori pag. 132)

găurire din fabrică pentru montaj de trecere se referă la clanțele divizate din oferta noastră ³⁾ în pag. de la 120 la 127 **NOUȚATE**


GREKO



PREMIUM



CPL



Rama MDF pentru furniruri GREKO și CPL cu stratul AntiFinger **NOUȚATE**



Rama din lemn lipit pentru furniruri PREMIUM și CPL fără stratul AntiFinger

¹⁾ furnir alb neted, imitație de suprafața vopsită

²⁾ aplicarea limitatorului face imposibilă aplicarea garniturii de etanșare podea și invers

³⁾ se aplică numai la decorurile PREMIUM și ST CPL

⁴⁾ un strat special AntiFinger care limitează murdărie și urmele de amprente digitale



BERBERYS

CANATURI DE UȘI INTERIOARE CU RAME STILE FĂLȚUIȚE ȘI NEFĂLȚUIȚE



BERBERYS 1, decor FRASIN GRAFIT PREMIUM, clanța TOPAZ INOX



BERBERYS 1



BERBERYS 2



BERBERYS 3



BERBERYS 4



BERBERYS 5



BERBERYS 6




BERBERYS 7



BERBERYS 8

Modelul BERBERYS 1 prezentat în furnir FRASIN GRAFIT PREMIUM, clanța TOPAZ INOX



Rama MDF pentru furniruri GREKO și CPL cu stratul AntiFinger **NOUȚATE**



Rama din lemn lipit pentru furniruri PREMIUM și CPL fără stratul AntiFinger

STRUCTURĂ

- canat fălțuit sau nefălțuit fabricat conform tehnologiei cu rame STILE
- rame din placa MDF acoperite cu furnir GREKO și CPL cu stratul AntiFinger și rame verticale din lemn lipit stratificat, învelite cu plăci subțiri de HDF acoperite cu furnir PREMIUM sau CPL fără stratul AntiFinger **NOUȚATE**
- tăblii din plăci HDF cu o grosime de 4 mm acoperite cu furnir GREKO, CPL sau PREMIUM
- inserții din aluminiu periat
- opțional contra cost suplimentar panouri superioare de extensie a tocului - pag. 134 **NOUȚATE**

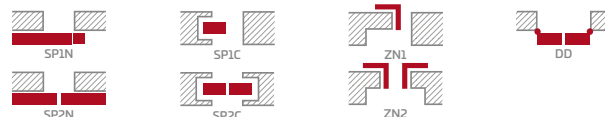
FERONERIE

- trei balamale argintii cu 2 picioare reglabile pe plan orizontal în canatul fălțuit
- trei balamale de culoare argintie, ascunse în canatul nefălțuit (opțional contra cost suplimentar de culoare neagră); balamale sunt furnizate și evaluate împreună cu tocul **NOUȚATE**
- încuietoare cu riglă în canatul fălțuit și încuietoare magnetica în canatul nefălțuit, cu cheie, butuc brevetat, economică, sau cu blocaj de culoare argintie; opțional contra cost suplimentar încuietoarea magnetică de culoare neagră **NOUȚATE**

GEAMURI

- în standard sticla călită lăptoasă sau transparentă 4 mm, și contra unui cost suplimentar sticla lipită VSG 221 geam lăptos securizat, neted pe ambele fețe
- posibilitatea de a schimba față de montare a sticlei pentru REVERS (montare standard AVERS)

SOLUȚII DISPONIBILE (pag. 135-143)



LĂȚIMI DE CANAT DISPONIBILE

60 70 80 90 100

COSTURI SUPLIMENTARE

decupaj ventilație

manșoane plastic imitație de lemn (4 buc.)

manșoane metalice rotunde și pătrate (4 buc.) finisaj: nichel periat, patină, albe și negre

grila de ventilație (numai pentru canaturi cu lățimi: 80, 90, 100)

canat fălțuit și nefălțuit „100”

sticla lipită VSG 221 geam lăptos securizat, neted pe ambele fețe

capace metalice la balamale în canatul fălțuit (culoare: nichel periat, patină, crom lucios, alama lucioasă, alb mat și negru mat)

garnitura de etanșare podea ²⁾

schimb pentru încuietoarea magnetică de culoare neagră pentru canaturi nefălțuite

limitator (limitează deschidere de ușă) magnetic ²⁾ **NOUȚATE** (disponibil în șase culori pag. 132)

găurire din fabrică pentru montaj de trecere se referă la clanțele divizate din oferta noastră ³⁾ în pag. de la 120 la 127 **NOUȚATE**

¹⁾ furnir alb neted, imitație de suprafața vopsită

²⁾ aplicarea limitatorului face imposibilă aplicarea garniturii de etanșare podea și invers

³⁾ se aplică numai la decorurile PREMIUM și ST CPL

⁴⁾ un strat special AntiFinger care limitează murdărie și urmele de amprente digitale



FLOKS

CANATURI DE UȘI INTERIOARE CU RAME STILE FĂLȚUITE ȘI NEFĂLȚUITE



FLOKS 8, decor STEJAR ST CPL, clanța CUBE crom periat mat



FLOKS 1



FLOKS 2



FLOKS 3



FLOKS 4



FLOKS 5



FLOKS 6



FLOKS 7



FLOKS 8

Modelul FLOKS 1 prezentat în furnir STEJAR ST CPL, clanța CUBE crom periat mat



STRUCTURĂ

- canat fălțuit sau nefălțuit fabricat conform tehnologiei cu rame STILE
- rame din placa MDF acoperite cu furnir GREKO și CPL cu stratul AntiFinger și rame verticale din lemn lipit stratificat, învelite cu plăci subțiri de HDF acoperite cu furnir PREMIUM sau CPL fără stratul AntiFinger **NOUȚATE**
- tăblii din plăci HDF cu o grosime de 4 mm acoperite cu furnir GREKO, CPL sau PREMIUM
- inserții din aluminiu periat
- opțional contra cost suplimentar panouri superioare de extensie a tocului - pag. 134 **NOUȚATE**

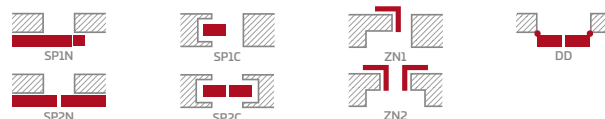
FERONERIE

- trei balamale argintii cu 2 picioare reglabile pe plan orizontal în canatul fălțuit
- trei balamale de culoare argintie, ascunse în canatul nefălțuit (opțional contra cost suplimentar de culoare neagră); balamale sunt furnizate și evaluate împreună cu tocul **NOUȚATE**
- încuietoare cu riglă în canatul fălțuit și încuietoare magnetica în canatul nefălțuit, cu cheie, butuc brevetat, economică, sau cu blocaj de culoare argintie; opțional contra cost suplimentar încuietoarea magnetică de culoare neagră **NOUȚATE**

GEAMURI

- în standard sticla călită lăptoasă sau transparentă, și contra unui cost suplimentar sticla lipită VSG 221 geam lăptos sau negru **NOUȚATE** securizat, neted pe ambele fețe
- posibilitatea de a schimba față de montare a sticlei pentru REVERS (montare standard AVERS)

SOLUȚII DISPONIBILE (pag. 135-143)



LĂȚIMI DE CANAT DISPONIBILE

60 70 80 90 100

COSTURI SUPLIMENTARE

decupaj ventilație

manșoane plastic imitație de lemn (4 buc.)

manșoane metalice rotunde și pătrate (4 buc.) finisaj: nichel periat, patină, albe și negre

grila de ventilație (numai pentru canaturi cu lățimi: 80, 90, 100)

canat fălțuit și nefălțuit „100”

sticla lipită VSG 221 geam lăptos sau negru **NOUȚATE** securizat, neted pe ambele fețe

capace metalice la balamale în canatul fălțuit (culoare: nichel periat, patină, crom lucios, alama lucioasă, alb mat și negru mat)


garnitura de etanșare podea ²⁾

schimb pentru încuietoarea magnetică de culoare neagră pentru canaturi nefălțuite


limitator (limitează deschidere de ușă) magnetic ²⁾ **NOUȚATE** (disponibil în șase culori pag. 132)

găurire din fabrică pentru montaj de trecere se referă la clanțele divizate din oferta noastră ³⁾ în pag. de la 120 la 127 **NOUȚATE**


GREKO



PREMIUM



CPL



Rama MDF pentru furniruri GREKO și CPL cu stratul AntiFinger **NOUȚATE**



Rama din lemn lipit pentru furniruri PREMIUM și CPL fără stratul AntiFinger

¹⁾ furnir alb neted, imitație de suprafața vopsită

²⁾ aplicarea limitatorului face imposibilă aplicarea garniturii de etanșare podea și invers


³⁾ se aplică numai la decorurile PREMIUM și ST CPL

⁴⁾ un strat special AntiFinger care limitează murdărie și urmele de amprente digitale



KROKUS

CANATURI DE UȘI INTERIOARE CU RAME STILE FĂLȚUIȚE ȘI NEFĂLȚUIȚE



KROKUS 1, decor NUC GREKO, clanța DECO



KROKUS 1



KROKUS 2



KROKUS 3



KROKUS 4



KROKUS 5



KROKUS 6

Modelul KROKUS 1 prezentat în furnir NUC GREKO cu clanța DECO



STRUCTURĂ

- canat fălțuit sau nefălțuit fabricat conform tehnologiei cu rame STILE
- rame din placa MDF acoperite cu furnir GREKO și CPL cu stratul AntiFinger și rame verticale din lemn lipit stratificat, învelite cu plăci subțiri de HDF acoperite cu furnir PREMIUM sau CPL fără stratul AntiFinger **NOUȚATE**
- tăblii din plăci HDF cu o grosime de 4 mm acoperite cu furnir GREKO, CPL sau PREMIUM
- inserții din aluminiu periat
- opțional contra cost suplimentar panouri superioare de extensie a tocului - pag. 134 **NOUȚATE**

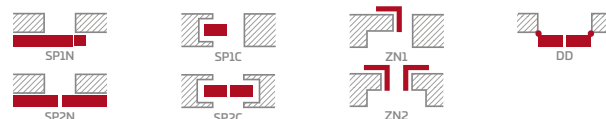
FERONERIE

- trei balamale argintii cu 2 picioare reglabile pe plan orizontal în canatul fălțuit
- trei balamale de culoare argintie, ascunse în canatul nefălțuit (opțional contra cost suplimentar de culoare neagră); balamale sunt furnizate și evaluate împreună cu tocul **NOUȚATE**
- încuietoare cu riglă în canatul fălțuit și încuietoare magnetica în canatul nefălțuit, cu cheie, butuc brevetat, economică, sau cu blocaj de culoare argintie; opțional contra cost suplimentar încuietoarea magnetică de culoare neagră **NOUȚATE**

GEAMURI

- în standard sticla călită lăptoasă sau transparentă 4 mm, și contra unui cost suplimentar sticla lipită VSG 221 geam lăptos securizat, neted pe ambele fețe
- posibilitatea de a schimba față de montare a sticlei pentru REVERS (montare standard AVERS)

SOLUȚII DISPONIBILE (pag. 135-143)



LĂȚIMI DE CANAT DISPONIBILE

60 70 80 90 100

COSTURI SUPLIMENTARE

decupaj ventilație

manșoane plastic imitație de lemn (4 buc.)

manșoane metalice rotunde și pătrate (4 buc.) finisaj: nichel periat, patină, albe și negre

grila de ventilație (numai pentru canaturi cu lățimi: 80, 90, 100)

canat fălțuit și nefălțuit „100”

sticla lipită VSG 221 geam lăptos securizat, neted pe ambele fețe

capace metalice la balamale în canatul fălțuit (culoare: nichel periat, patină, crom lucios, alama lucioasă, alb mat și negru mat)


garnitura de etanșare podea ²⁾

schimb pentru încuietoarea magnetică de culoare neagră pentru canaturi nefălțuite


limitator (limitează deschidere de ușă) magnetic ²⁾ **NOUȚATE** (disponibil în șase culori pag. 132)

găurire din fabrică pentru montaj de trecere se referă la clanțele divizate din oferta noastră ³⁾ în pag. de la 120 la 127 **NOUȚATE**


GREKO



PREMIUM



CPL



Rama MDF pentru furniruri GREKO și CPL cu stratul AntiFinger **NOUȚATE**



Rama din lemn lipit pentru furniruri PREMIUM și CPL fără stratul AntiFinger

¹⁾ furnir alb neted, imitație de suprafața vopsită

²⁾ aplicarea limitatorului face imposibilă aplicarea garniturii de etanșare podea și invers

³⁾ se aplică numai la decorurile PREMIUM și ST CPL

⁴⁾ un strat special AntiFinger care limitează murdărie și urmele de amprente digitale



KAMELIA

CANATURI DE UȘI INTERIOARE CU RAME STILE FĂLȚUIȚE ȘI NEFĂLȚUIȚE



decor FRASIN GRAFIT PREMIUM, clanța CUBE crom periat mat



KAMELIA 1



KAMELIA 2



KAMELIA 3



KAMELIA 4



KAMELIA 5



KAMELIA 6



KAMELIA 7




KAMELIA 8


Modelul KAMELIA 1 prezentat în furnir FRASIN GRAFIT PREMIUM; clanța CUBE crom periat mat




GREKO



PREMIUM



CPL



Rama MDF pentru furniruri GREKO și CPL cu stratul AntiFinger **NOUȚATE**



Rama din lemn lipit pentru furniruri PREMIUM și CPL fără stratul AntiFinger

STRUCTURĂ

- canat fălțuit sau nefălțuit fabricat conform tehnologiei cu rame STILE
- rame din placa MDF acoperite cu furnir GREKO și CPL cu stratul AntiFinger și rame verticale din lemn lipit stratificat, învelite cu plăci subțiri de HDF acoperite cu furnir PREMIUM sau CPL fără stratul AntiFinger **NOUȚATE**
- tăblii din plăci HDF cu o grosime de 4 mm acoperite cu furnir GREKO, CPL sau PREMIUM
- opțional contra cost suplimentar panouri superioare de extensie a tocului - pag. 134 **NOUȚATE**

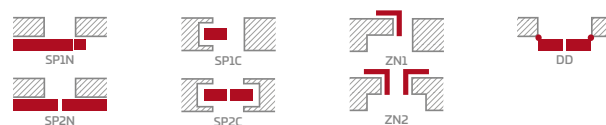
FERONERIE

- trei balamale argintii cu 2 picioare reglabile pe plan orizontal în canatul fălțuit
- trei balamale de culoare argintie, ascunse în canatul nefălțuit (opțional contra cost suplimentar de culoare neagră); balamale sunt furnizate și evaluate împreună cu tocul **NOUȚATE**
- încuietoare cu riglă în canatul fălțuit și încuietoare magnetica în canatul nefălțuit, cu cheie, butuc brevetat, economică, sau cu blocaj de culoare argintie; opțional contra cost suplimentar încuietoarea magnetică de culoare neagră **NOUȚATE**

GEAMURI

- în standard sticla călită lăptoasă sau transparentă 4 mm, și contra unui cost suplimentar sticla lipită VSG 221 geam lăptos securizat, neted pe ambele fețe
- posibilitatea de a schimba față de montare a sticlei pentru REVERS (montare standard AVERS)

SOLUȚII DISPONIBILE (pag. 135-143)



LĂȚIMI DE CANAT DISPONIBILE

60 70 80 90 100

COSTURI SUPLIMENTARE

decupaj ventilație

manșoane plastic imitație de lemn (4 buc.)

manșoane metalice rotunde și pătrate (4 buc.) finisaj: nichel periat, patină, albe și negre

grila de ventilație (numai pentru canaturi cu lățimi: 80, 90, 100)

canat fălțuit și nefălțuit „100”

sticla lipită VSG 221 geam lăptos securizat, neted pe ambele fețe

capace metalice la balamale în canatul fălțuit (culoare: nichel periat, patină, crom lucios, alama lucioasă, alb mat și negru mat)

garnitura de etanșare podea ²⁾

schimb pentru încuietoarea magnetică de culoare neagră pentru canaturi nefălțuite

limitator (limitează deschidere de ușă) magnetic ²⁾ **NOUȚATE** (disponibil în șase culori pag. 132)

găurire din fabrică pentru montaj de trecere se referă la clanțele divizate din oferta noastră ³⁾ în pag. de la 120 la 127 **NOUȚATE**

¹⁾ furnir alb neted, imitație de suprafața vopsită

²⁾ aplicarea limitatorului face imposibilă aplicarea garniturii de etanșare podea și invers

³⁾ se aplică numai la decorurile PREMIUM și ST CPL

⁴⁾ un strat special AntiFinger care limitează murdăria și urmele de amprente digitale



PETUNIA

CANATURI DE UȘI INTERIOARE CU RAME STILE FĂLȚUIȚE ȘI NEFĂLȚUIȚE



PETUNIA 1, decor STEJAR PREMIUM, clanța TOPAZ INOX



PETUNIA 1



PETUNIA 2



PETUNIA 3



PETUNIA 4



PETUNIA 5



PETUNIA 6



PETUNIA 7




PETUNIA 8


Modelul PETUNIA 1 prezentat în furnir STEJAR PREMIUM, clanța TOPAZ INOX




GREKO



PREMIUM



CPL



Rama MDF pentru furniruri GREKO și CPL cu stratul AntiFinger **NOUȚATE**



Rama din lemn lipit pentru furniruri PREMIUM și CPL fără stratul AntiFinger

STRUCTURĂ

- canat fălțuit sau nefălțuit fabricat conform tehnologiei cu rame STILE
- rame din placa MDF acoperite cu furnir GREKO și CPL cu stratul AntiFinger și rame verticale din lemn lipit stratificat, învelite cu plăci subțiri de HDF acoperite cu furnir PREMIUM sau CPL fără stratul AntiFinger **NOUȚATE**
- tăblii din plăci HDF cu o grosime de 4 mm acoperite cu furnir GREKO, CPL sau PREMIUM
- opțional contra cost suplimentar panouri superioare de extensie a tocului - pag. 134 **NOUȚATE**

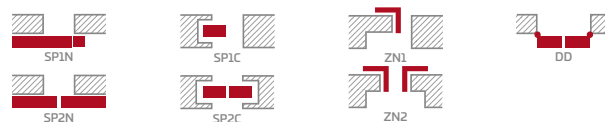
FERONERIE

- trei balamale argintii cu 2 picioare reglabile pe plan orizontal în canatul fălțuit
- trei balamale de culoare argintie, ascunse în canatul nefălțuit (opțional contra cost suplimentar de culoare neagră); balamale sunt furnizate și evaluate împreună cu tocul **NOUȚATE**
- încuietoare cu riglă în canatul fălțuit și încuietoare magnetica în canatul nefălțuit, cu cheie, butuc brevetat, economică, sau cu blocaj de culoare argintie; opțional contra cost suplimentar încuietoarea magnetica de culoare neagră **NOUȚATE**

GEAMURI

- în standard sticla călită lăptoasă sau transparentă 4 mm, și contra unui cost suplimentar sticla lipită VSG 221 geam lăptos securizat, neted pe ambele fețe
- posibilitatea de a schimba față de montare a sticlei pentru REVERS (montare standard AVERS)

SOLUȚII DISPONIBILE (pag. 135-143)



LĂȚIMI DE CANAT DISPONIBILE

60 70 80 90 100

COSTURI SUPLIMENTARE

decupaj ventilație

manșoane plastic imitație de lemn (4 buc.)

manșoane metalice rotunde și pătrate (4 buc.) finisaj: nichel periat, patină, albe și negre

grila de ventilație (numai pentru canaturi cu lățimi: 80, 90, 100)

canat fălțuit și nefălțuit „100”

sticla lipită VSG 221 geam lăptos securizat, neted pe ambele fețe

capace metalice la balamale în canatul fălțuit (culoare: nichel periat, patină, crom lucios, alama lucioasă, alb mat și negru mat)

garnitura de etanșare podea ²⁾

schimb pentru încuietoarea magnetica de culoare neagră pentru canaturi nefălțuite

limitator (limitează deschidere de ușă) magnetic ²⁾ **NOUȚATE** (disponibil în șase culori pag. 132)

găurire din fabrică pentru montaj de trecere se referă la clanțele divizate din oferta noastră ³⁾ în pag. de la 120 la 127 **NOUȚATE**

¹⁾ furnir alb neted, imitație de suprafața vopsită

²⁾ aplicarea limitatorului face imposibilă aplicarea garniturii de etanșare podea și invers

³⁾ se aplică numai la decorurile PREMIUM și ST CPL

⁴⁾ un strat special AntiFinger care limitează murdărie și urmele de amprente digitale



AZALIA

CANATURI DE UȘI INTERIOARE CU RAME STILE FĂLȚUIȚE ȘI NEFĂLȚUIȚE



AZALIA 1, decor STEJAR ST CPL, clanța CUBE crom periat mat



AZALIA 1



AZALIA 2



AZALIA 3



AZALIA 4



AZALIA 5



AZALIA 6



AZALIA 7




AZALIA 8


Modelul AZALIA 1 prezentat în furnir STEJAR ST CPL, clanța CUBE crom periat mat




GREKO



PREMIUM



CPL



Rama MDF pentru furniruri GREKO și CPL cu stratul AntiFinger **NOUȚATE**



Rama din lemn lipit pentru furniruri PREMIUM și CPL fără stratul AntiFinger

STRUCTURĂ

- canat fălțuit sau nefălțuit fabricat conform tehnologiei cu rame STILE
- rame din placa MDF acoperite cu furnir GREKO și CPL cu stratul AntiFinger și rame verticale din lemn lipit stratificat, învelite cu plăci subțiri de HDF acoperite cu furnir PREMIUM sau CPL fără stratul AntiFinger **NOUȚATE**
- tăblii din plăci HDF cu o grosime de 4 mm acoperite cu furnir GREKO, CPL sau PREMIUM
- opțional contra cost suplimentar panouri superioare de extensie a tocului - pag. 134 **NOUȚATE**

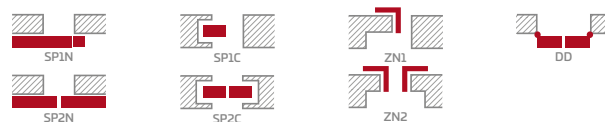
FERONERIE

- trei balamale argintii cu 2 picioare reglabile pe plan orizontal în canatul fălțuit
- trei balamale de culoare argintie, ascunse în canatul nefălțuit (opțional contra cost suplimentar de culoare neagră); balamale sunt furnizate și evaluate împreună cu tocul **NOUȚATE**
- încuietoare cu riglă în canatul fălțuit și încuietoare magnetica în canatul nefălțuit, cu cheie, butuc brevetat, economică, sau cu blocaj de culoare argintie; opțional contra cost suplimentar încuietoarea magnetica de culoare neagră **NOUȚATE**

GEAMURI

- în standard sticla călită lăptoasă sau transparentă 4 mm, și contra unui cost suplimentar sticla lipită VSG 221 geam lăptos securizat, neted pe ambele fețe
- posibilitatea de a schimba față de montare a sticlei pentru REVERS (montare standard AVERS)

SOLUȚII DISPONIBILE (pag. 135-143)



LĂȚIMI DE CANAT DISPONIBILE

60 70 80 90 100

COSTURI SUPLIMENTARE

decupaj ventilație

manșoane plastic imitație de lemn (4 buc.)

manșoane metalice rotunde și pătrate (4 buc.) finisaj: nichel periat, patină, albe și negre

grila de ventilație (numai pentru canaturi cu lățimi: 80, 90, 100)

canat fălțuit și nefălțuit „100”

sticla lipită VSG 221 geam lăptos securizat, neted pe ambele fețe

capace metalice la balamale în canatul fălțuit (culoare: nichel periat, patină, crom lucios, alama lucioasă, alb mat și negru mat)

garnitura de etanșare podea ²⁾

schimb pentru încuietoarea magnetica de culoare neagră pentru canaturi nefălțuite

limitator (limitează deschidere de ușă) magnetic ²⁾ **NOUȚATE** (disponibil în șase culori pag. 132)

găurire din fabrică pentru montaj de trecere se referă la clanțele divizate din oferta noastră ³⁾ în pag. de la 120 la 127 **NOUȚATE**

¹⁾ furnir alb neted, imitație de suprafața vopsită

²⁾ aplicarea limitatorului face imposibilă aplicarea garniturii de etanșare podea și invers

³⁾ se aplică numai la decorurile PREMIUM și ST CPL

⁴⁾ un strat special AntiFinger care limitează murdărie și urmele de amprente digitale



HIACYNT

CANATURI DE UȘI INTERIOARE CU RAME STILE FĂLȚUIȚE ȘI NEFĂLȚUIȚE



HIACYNT 6, decor STEJAR MEDIU GREKO, clanța TOPAZ INOX



HIACYNT 1



HIACYNT 2



HIACYNT 3



HIACYNT 4



HIACYNT 5



HIACYNT 6



HIACYNT 7




HIACYNT 8


Modelul HIACYNT1 prezentat în furnir STEJAR MEDIU GREKO, clanța TOPAZ INOX




GREKO



PREMIUM



CPL



Rama MDF pentru furniruri GREKO și CPL cu stratul AntiFinger **NOUȚATE**



Rama din lemn lipit pentru furniruri PREMIUM și CPL fără stratul AntiFinger

STRUCTURĂ

- canat fălțuit sau nefălțuit fabricat conform tehnologiei cu rame STILE
- rame din placa MDF acoperite cu furnir GREKO și CPL cu stratul AntiFinger și rame verticale din lemn lipit stratificat, învelite cu plăci subțiri de HDF acoperite cu furnir PREMIUM sau CPL fără stratul AntiFinger **NOUȚATE**
- tăblii din plăci HDF cu o grosime de 22 mm acoperite cu furnir GREKO, CPL sau PREMIUM
- opțional contra cost suplimentar panouri superioare de extensie a tocului - pag. 134 **NOUȚATE**

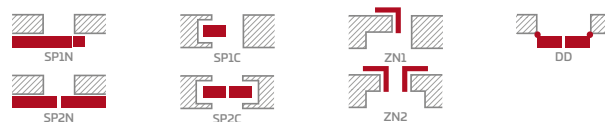
FERONERIE

- trei balamale argintii cu 2 picioare reglabile pe plan orizontal în canatul fălțuit
- trei balamale de culoare argintie, ascunse în canatul nefălțuit (opțional contra cost suplimentar de culoare neagră); balamale sunt furnizate și evaluate împreună cu tocul **NOUȚATE**
- încuietoare cu riglă în canatul fălțuit și încuietoare magnetica în canatul nefălțuit, cu cheie, butuc brevetat, economică, sau cu blocaj de culoare argintie; opțional contra cost suplimentar încuietoarea magnetica de culoare neagră **NOUȚATE**

GEAMURI

- în standard sticla călită lăptoasă sau transparentă 4 mm, și contra unui cost suplimentar sticla lipită VSG 221 geam lăptos securizat, neted pe ambele fețe
- posibilitatea de a schimba față de montare a sticlei pentru REVERS (montare standard AVERS)

SOLUȚII DISPONIBILE (pag. 135-143)



LĂȚIMI DE CANAT DISPONIBILE

60 70 80 90 100

COSTURI SUPLIMENTARE

decupaj ventilație

manșoane plastic imitație de lemn (4 buc.)

manșoane metalice rotunde și pătrate (4 buc.) finisaj: nichel periat, patină, albe și negre

grila de ventilație (numai pentru canaturi cu lățimi: 80, 90, 100)

canat fălțuit și nefălțuit „100”

sticla lipită VSG 221 geam lăptos securizat, neted pe ambele fețe

capace metalice la balamale în canatul fălțuit (culoare: nichel periat, patină, crom lucios, alama lucioasă, alb și negru)

garnitura de etanșare podea ²⁾

schimb pentru încuietoarea magnetica de culoare neagră pentru canaturi nefălțuite

limitator (limitează deschidere de ușă) magnetic ²⁾ **NOUȚATE** (disponibil în șase culori pag. 132)

găurire din fabrică pentru montaj de trecere se referă la clanțele divizate din oferta noastră ³⁾ în pag. de la 120 la 127 **NOUȚATE**

¹⁾ furnir alb neted, imitație de suprafața vopsită

²⁾ aplicarea limitatorului face imposibilă aplicarea garniturii de etanșare podea și invers

³⁾ se aplică numai la decorurile PREMIUM și ST CPL

⁴⁾ un strat special AntiFinger care limitează murdărie și urmele de amprente digitale



FRAGI

CANATURI DE UȘI INTERIOARE CU RAME STILE FĂLȚUIȚE



FRAGI 16, decor ALB ST CPL, clanța CUBE negru mat, sticla VSG neagră



FRAGI 1



FRAGI 4
DECORMAT



FRAGI 5
TRANSPARENTE



FRAGI 7
DECORMAT GRAFIT



FRAGI 9



FRAGI 10



NOUTATE
FRAGI 15
VSG/ESG lăptos



NOUTATE
FRAGI 16
VSG/ESG negru

Modelul FRAGI 4 prezentat în furnir NUC GREKO cu clanța DECO



STRUCTURĂ

- canat fălțuit fabricat conform tehnologiei cu rame STILE
- rame din placa MDF acoperite cu furnir GREKO și CPL cu stratul AntiFinger și rame verticale din lemn lipit stratificat, învelite cu plăci subțiri de HDF acoperite cu furnir PREMIUM sau CPL fără stratul AntiFinger **NOUȚATE**
- opțional contra cost suplimentar panouri superioare de extensie a tocului - pag. 134 **NOUȚATE**

FERONERIE

- trei balamale argintii cu 2 picioare reglabile pe plan orizontal în canatul fălțuit
- încuietoare cu riglă cu cheie, butuc brevetat, economică, sau cu blocaj

GEAMURI

- sticla călită 8 mm sau sticla călită și lipită VSG/ESG 441 geam lăptos sau negru **NOUȚATE** securizat, neted pe ambele fețe (modelele Fragi 15 și Fragi 16)
- posibilitatea de a schimba față de montare a sticlei pentru REVERS (montare standard AVERS)

SOLUȚII DISPONIBILE (pag. 144-146)



LĂȚIMI DE CANAT DISPONIBILE

60 70 80 90

COSTURI SUPLIMENTARE

decupaj ventilație

capace metalice la balamale în canatul fălțuit (culoare: nichel periat, patină, crom lucios, alama lucioasă, alb mat și negru mat)


găurire din fabrică pentru montaj de trecere se referă la clanțele divizate din oferta noastră ²⁾ în pag. de la 120 la 127

limitator (limitează deschidere de ușă) magnetic **NOUȚATE** (disponibil în șase culori pag. 132)


Notă:

Imaginile prezentate pentru ușă se refera numai la canaturile cu lățimea de 80. În cazul celorlalte lățimi ale modelului FRAGI 1 apar mici deosebiri în proporțiile de pe grafic. Informațiile detaliate și imaginile sunt disponibile pe pagina noastră web www.erkado.pl


GREKO



PREMIUM



CPL

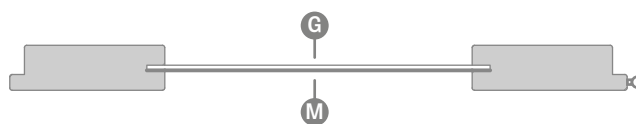


Rama MDF pentru furniruri GREKO și CPL cu stratul AntiFinger **NOUȚATE**

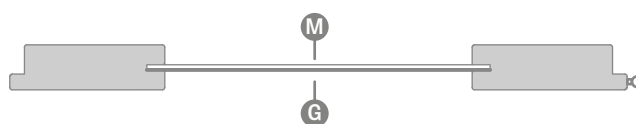


Rama din lemn lipit pentru furniruri PREMIUM și CPL fără stratul AntiFinger

MONTARE GEAM STANDARD "AVERS"



MONTARE GEAM LA COMANDĂ "REVERS"



G față netedă; **M** față mată ornamentată

¹⁾ furnir alb neted, imitație de suprafața vopsită

²⁾ se aplică numai la decorurile PREMIUM și ST CPL

³⁾ un strat special AntiFinger care limitează murdărie și urmele de amprente digitale



UȘI DE STICLĂ GRAF

CANATURI DE UȘĂ INTERIOARĂ DIN STICLA




GRAF 1



GRAF 6



GRAF 8 DECORMAT



GRAF 9 TRANSPARENTE



GRAF 11 DECORMAT GRAFIT



GRAF 17



GRAF 22



GRAF 26 DARK GREY



GRAF 32



GRAF 35



GRAF 36



GRAF 38

ILUSTRAREA TRANSLUCIDITĂȚII GEAMULUI la pagina 133

NOUȚATE

Modelul GRAF 36 prezentat în fumin NEGRU ST CPL



STRUCTURĂ

- sticlă călită 8 mm, sticlă 8 mm colorată în masă (GRAF 26)
- posibilitatea de a schimba față de montare a sticlei pentru REVERS (montare standard AVERS)
- sticlă lăptoasă cu ornamente vopsite în alb sau negru
- lățimea (grosimea) liniei la modelul GRAF 1, 6, 17, 35, 36, 38 este de 30 mm
- opțional contra cost suplimentar panouri superioare de extensie a tocului - pag. 134 **NOUȚATE**

TOC FIX ȘI REGLABIL

- prețurile tocurilor reglabile și fixe pentru canaturi fălțuite se găsesc în pag. 161-163
- nu există posibilitatea de utilizare a broaștei electromagnetice
- la tocurile pentru foi de sticlă se utilizează balama cu bolț 10 mm
- **PENTRU UȘILE DE STICLĂ GRAF SUNT DISPONIBILE NUMAI TOCURI FĂLȚUITE ÎN TOATE DECORURILE DISPONIBILE, TOCURI DE OȚEL PRECUM ȘI TOCUL VOPSIT ÎN CULOAREA ALBĂ TITAN UV**

NOTĂ: O colecție extinsă de uși din sticlă și variantele de modele existente pot fi găsite pe site-ul nostru www.erkado.pl. Modelele disponibile acolo pot fi, de asemenea, comandate prin panoul B2B.

Vedeți mai multe pe site-ul www.erkado.pl



LĂȚIMI DE CANAT DISPONIBILE

60 70 80 90 (contra cost suplimentar)

COSTURI SUPLIMENTARE

canat „90”

decupaj ventilație

FERONERIE DE CONSTRUCȚII oțel inox

Metal-Bud

PRODUCENT KLAMEK

Forme disponibile: oval sau dreptunghi



2A OVAL



3A OVAL



1A OVAL



4AZ OVAL EXTERIOR ¹⁾
4AW OVAL INTERIOR



BALAMA oval



2B DREPTUNGHI



3B DREPTUNGHI



1B DREPTUNGHI



4BZ DREPTUNGHI EXTERIOR ¹⁾
4BW DREPTUNGHI INTERIOR



BALAMA dreptunghi

¹⁾ descrierea detaliată a selectării feroneriei pentru băi (incuietoarea cu blocaj) pag. 131



PANOURI DECORATIVE

MONTATE PE PERETE



Panou decorativ: profil decorativ STEJAR STC PL, adaptor NEGRU ST CPL, plintă STEJAR ST CPL, uşă BALDUR 3 STEJAR ST CPL, sticlă neagră VSG

Panourile decorative sunt montate pe perete ca element decorativ și în același timp îmbunătățesc acustica din încăpere.

Instalarea este posibilă în mai multe moduri - șipca decorativă poate fi montată pe perete folosind doar șipca de montaj sau folosind adaptoare care constituie baza pentru panouri.

Panourile decorative sunt disponibile în furnirurile PREMIUM și ST CPL, care pot fi montate în combinații selectate.

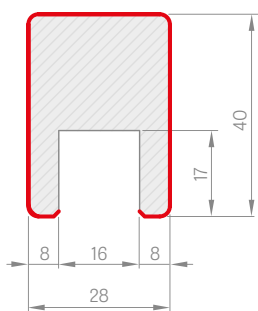


componentele unui panou decorativ

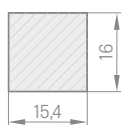


compoziție de panouri decorative cu plintă STEJAR ST CPL

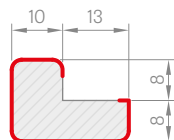
ȘIPCA DECORATIVĂ



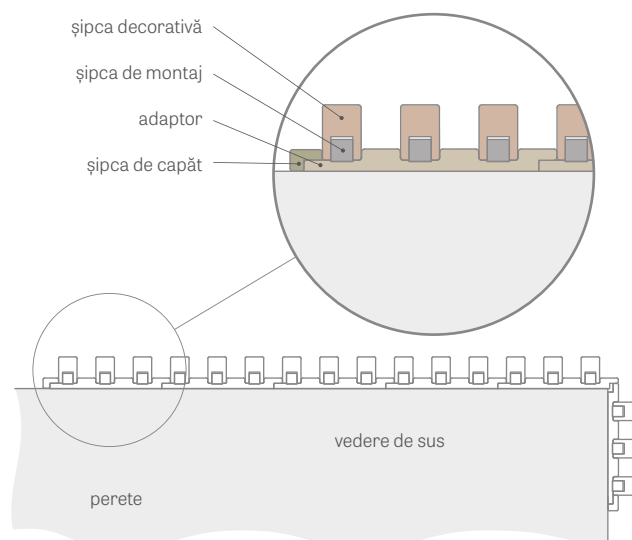
ȘIPCA DE MONTAJ



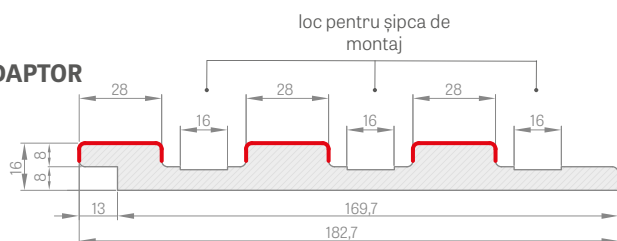
ȘIPCA DE CAPĂT



PANOU DECORATIV



ADAPTOR



— FURNIR

adaptor, lung. 2750 mm
șipca decorativă + șipca de montaj lung. 2750 mm
șipca de capăt, lung. 2750 mm

Elementele individuale ale sistemului de panouri decorative au o lungime comercială de 2750 mm, dar fiecare produs are o lungime de producție de 2800 mm și este livrat la această lungime, unde 25 mm pe fiecare față reprezintă o marjă pentru tăierea liberă, individuală, înainte de instalare, precum și o rezervă în caz de deteriorare în cursul transportului. Panourile de perete pot fi, de asemenea, montate direct pe perete, fără un adaptor, folosind șipca de montaj însăși, pe care este montată șipca decorativă.

- adaptor - cantitate într-un ambalaj 1 bucată
- șipca de capăt - cantitate într-un ambalaj 1 bucată
- șipca decorativă + șipca de montaj - cantitate într-un ambalaj 3 seturi

PREMIUM

NUC PREMIUM	ARȚAR GRI PREMIUM	ȘTEJAR PREMIUM	ȘCOARȚA ALBĂ PREMIUM	FRASIN GRAFIT PREMIUM
BETON PREMIUM	LARICE TRANSVERSAL	ȘTEJAR NATUR PREMIUM	ALB PREMIUM ¹⁾	

CPL

ȘTEJAR ST CPL	ȘTEJAR GRI ST CPL	WENGE ST CPL	PIN GRI ST CPL	ALB ST CPL ¹⁾²⁾
CAPPUCCINO ST CPL ²⁾	GRI DESCHIS ST CPL ²⁾	NEGRU ST CPL ²⁾		

PLINTE

PLINTĂ

- lungime 2,40 m.l.
- Plinta este fabricată din placa MDF rezistentă la umiditate. Disponibilă: lac ALB TITAN UV, furniruri: GREKO, ST CPL, PREMIUM și cu furnir substrat pentru vopsire.
- Modul de montare - lipire de perete



¹⁾ furnir alb neted, imitație de suprafața vopsită

²⁾ un strat special AntiFinger care limitează murdăria și urmele de amprente digitale



UNO PREMIUM

CANATURI DE UȘĂ LĂCUIE FĂLȚUIE, NEFĂLȚUIE ȘI REVERSIBILE



UNO PREMIUM, clanța CUBE negru mat

Uși nefălțuite, banda 8 cm, îmbinare toc 90°, vedere din partea tocului



Uși fălțuite, banda 8 cm, îmbinare toc 45°, vedere din partea tocului



Uși fălțuite, banda 6 cm, îmbinare toc 45°, vedere din partea balamalelor



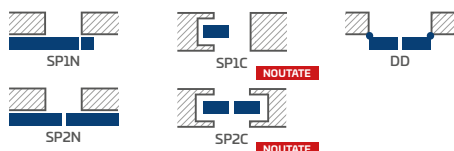
Modelul UNO PREMIUM prezentat cu clanța CUBE negru mat



LĂCUIȚE

ALB TITAN UV

SOLUȚII DISPONIBILE (pag. 135-143)



LĂȚIMI DE CANAT DISPONIBILE

60 70 80 90 100

STRUCTURĂ

- canat fălțuit, reversibil sau nefălțuit
- rama interioară din lemn (lateralele și partea superioară, partea inferioară MDF) acoperită cu două plăci HDF
- umplutura de stabilizare „fagure de miere” sau, contra unui cost suplimentar, umplutura panou plin
- opțional contra cost suplimentar panouri superioare de extensie a tocului - pag. 134 **NOUȚATE**

FINISARE

- canaturile și tocurile sunt vopsite cu un lac pe baza de apă, întărit cu tehnologia UV, care permite obținerea unei rezistențe ridicate la condițiile dificile de utilizare
- marginea canatului este executată în tehnologie standard

FERONERIE

- trei balamale cu picioare înșurubate în canatul fălțuit
- trei balamale, ascunse în canatul nefălțuit și două balamale în canatul reversibil de culoare argintie (opțional contra cost suplimentar de culoare neagră); balamale sunt furnizate și evaluate împreună cu tocul **NOUȚATE**
- încuietoare cu riglă în canatul fălțuit și încuietoare magnetică în canatul nefălțuit și reversibil: cu cheie, butuc brevetat, economică sau cu blocaj, de culoare argintie; opțional contra cost suplimentar încuietoarea magnetică de culoare neagră **NOUȚATE**

COSTURI SUPLIMENTARE

canat reversibil **NOUȚATE**

umplutura panou plin

decupaj ventilație

canat fălțuit și nefălțuit „100”

grinda inferioară adițională (posibilitatea de a scurta canatul în mod individual până la max. 8 cm)

capace metalice pentru balamale în canatul fălțuit (culoare: nichel periat, patină, crom lucios, alama lucioasă, alb și negru)

garnitura de etanșare podea ¹⁾

schimb pentru încuietoarea magnetică de culoare neagră pentru canaturi nefălțuite și reversibile

limitator (limitează deschiderea de ușă) magnetic ¹⁾ **NOUȚATE**
(disponibil în șase culori pag. 132)

hublou din oțel inoxidabil: „crom” lustruit sau „satin” periat; sticla decormat lăptoasă, sticla transparentă, diam. hublou: int. 235 mm ext. 350 mm)

¹⁾ aplicarea limitatorului face imposibilă aplicarea garniturii de etanșare podea și invers



TURAN



CANATURI DE UȘĂ LĂCUIE FĂLȚUIE, NEFĂLȚUIE



TURAN 4, clanța CUBE negru mat



TURAN 1



TURAN 2



TURAN 3



TURAN 4



TURAN 5



TURAN 6



TURAN 7¹⁾

¹⁾ în imagine este prezentată versiunea REVERS

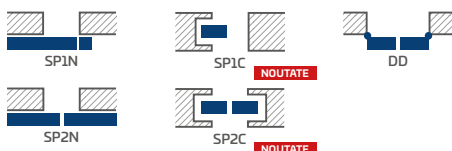
Modelul TURAN 5 prezentat cu clanța CUBE negru mat



LĂCUIȚE

ALB TITAN UV

SOLUȚII DISPONIBILE (pag. 135-143)



LĂȚIMI DE CANAT DISPONIBILE

60 70 80 90 100

STRUCTURĂ

- canat fălțuit sau nefălțuit fabricat conform tehnologiei cu rame STILE
- rame verticale din placaj de lemn stratificat învelit cu plăc isubțiri HDF, acoperite cu furnir și vopsite cu lac rezistent UV
- tăblii din placa HDF cu o grosimea de 16 mm, frezate și vopsite cu lac rezistent UV
- opțional contra cost suplimentar panouri superioare de extensie a tocului - pag. 134 **NOUTATE**

FINISARE

- canaturile și tocurile sunt vopsite cu un lac pe baza de apă, întărit cu tehnologia UV, care permite obținerea unei rezistențe ridicate la condițiile dificile de utilizare

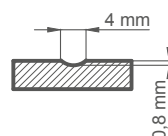
FERONERIE

- trei balamale argintii cu 2 picioare reglabile pe plan orizontal în canatul fălțuit
- trei balamale de culoare argintie, ascunse în canatul nefălțuit (opțional contra cost suplimentar de culoare neagră); balamale sunt furnizate și evaluate împreună cu tocul **NOUTATE**
- încuietoare cu riglă în canatul fălțuit și încuietoare magnetica în canatul nefălțuit: cu cheie, butuc brevetat, economică, sau cu blocaj de culoare argintie; opțional contra cost suplimentar încuietoarea magnetica de culoare neagră **NOUTATE**

GEAMURI

- model TURAN 1 sticla călită 4 mm sau, contra cost suplimentar, sticla lipită VSG 221, geam lăptos sau negru **NOUTATE** securizat, neted pe ambele fețe
- model TURAN 7 disponibil cu o față cu oglindă. Cealaltă față - panou lăcuit ALB TITAN UV Avers - oglindă pe partea balamalelor.

FREZARE



COSTURI SUPLIMENTARE

decupaj ventilație

canat fălțuit și nefălțuit „100”

capace metalice pentru balamale în canatul fălțuit (culoare: nichel periat, patină, crom lucios, alama lucioasă, alb și negru)

sticla lipită VSG 221 geam lăptos sau negru **NOUTATE** securizat, neted pe ambele fețe (se referă la TURAN 1)

garnitura de etanșare podea¹⁾

schimb pentru încuietoarea magnetica de culoare neagră pentru canaturi nefălțuite

limitator (limitează deschidere de ușă) magnetica¹⁾ **NOUTATE** (disponibil în șase culori pag. 132)

găurire din fabrică pentru montaj de trecere se referă la clanțele divizate din oferta noastră în pag. de la 120 la 127 **NOUTATE**

¹⁾ aplicarea limitatorului face imposibilă aplicarea garniturii de etanșare podea și invers



MISKANT

CANATURI DE UȘĂ LĂCUIE FĂLȚUIE, NEFĂLȚUIE



MISKANT 2, clanța BELLA slim negru mat



MISKANT 1



MISKANT 2



MISKANT 3



MISKANT 4



MISKANT 5



MISKANT 6

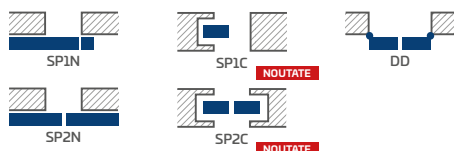
Modelul MISKANT 2 prezentat cu clanța BELLA slim negru mat



LĂCUIȚE

ALB TITAN UV

SOLUȚII DISPONIBILE (pag. 135-143)



LĂȚIMI DE CANAT DISPONIBILE

60 70 80 90 100

STRUCTURĂ

- canat fălțuit sau nefălțuit fabricat conform tehnologiei cu rame STILE
- rame verticale din placaj de lemn stratificat învelit cu placi subțiri HDF, acoperite cu furnir și vopsite cu lac rezistent UV
- tăblii din placa HDF cu o grosimea de 16 mm, frezate și vopsite cu lac rezistent UV
- opțional contra cost suplimentar panouri superioare de extensie a tocului - pag. 134 **NOUȚATE**

FINISARE

- canaturile și tocurile sunt vopsite cu un lac pe baza de apă, întărit cu tehnologia UV, care permite obținerea unei rezistențe ridicate la condițiile dificile de utilizare

FERONERIE

- trei balamale argintii cu 2 picioare reglabile pe plan orizontal în canatul fălțuit
- trei balamale de culoare argintie, ascunse în canatul nefălțuit (opțional contra cost suplimentar de culoare neagră); balamale sunt furnizate și evaluate împreună cu tocul **NOUȚATE**
- încuietoare cu riglă în canatul fălțuit și încuietoare magnetica în canatul nefălțuit: cu cheie, butuc brevetat, economică, sau cu blocaj de culoare argintie; opțional contra cost suplimentar încuietoarea magnetică de culoare neagră **NOUȚATE**

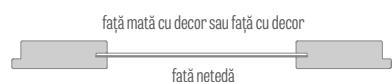
GEAMURI

- geam călit lăptos sau transparent grosime 4 mm
- posibilitatea de a schimba față de montare a sticlei pentru REVERS (montare standard AVERS)
- linii negre de lățime (grosime) 18 mm

MONTARE GEAM STANDARD "AVERS"



MONTARE GEAM LA COMANDĂ "REVERS"



ACCESORII / COSTURI SUPPLEMENTARE

decupaj ventilație

canat fălțuit și nefălțuit „100”

capace metalice pentru balamale în canatul fălțuit (culoare: nichel periat, patină, crom lucios, alama lucioasă, alb și negru)

garnitura de etanșare podea ¹⁾

schimb pentru încuietoarea magnetică de culoare neagră pentru canaturi nefălțuite

limitator (limitează deschidere de ușă) magnetic ¹⁾ **NOUȚATE**
(disponibil în șase culori pag. 132)

găurire din fabrică pentru montaj de trecere se referă la clanțele divizate din oferta noastră în pag. de la 120 la 127 **NOUȚATE**

¹⁾ aplicarea limitatorului face imposibilă aplicarea garniturii de etanșare podea și invers



NEMEZJA

CANATURI DE UȘĂ LĂCUIE FĂLȚUIE, NEFĂLȚUIE




NEMEZJA 6, clanța BELLA slim alamă lucioasă



NEMEZJA 1



NEMEZJA 4



NEMEZJA 6



NEMEZJA 7



NEMEZJA 8




NEMEZJA 9



NEMEZJA 10



NEMEZJA 11



NEMEZJA 12



NEMEZJA 13

Modelul NEMEZJA 6 prezentat cu clanța BELLA slim alamă lucioasă



STRUCTURĂ

- canat fălțuit sau nefălțuit fabricat conform tehnologiei cu rame STILE
- rame verticale din placaj de lemn stratificat învelit cu placi subțiri HDF, acoperite cu furnir și vopsite cu lac rezistent UV
- tăblii din placa HDF cu o grosime de 16 mm, vopsite cu lac rezistent la UV
- opțional contra cost suplimentar panouri superioare de extensie a tocului - pag. 134 **NOUTATE**

FINISARE

- canaturile și tocurile sunt vopsite cu un lac pe baza de apă, întărit cu tehnologia UV, care permite obținerea unei rezistențe ridicate la condițiile dificile de utilizare

FERONERIE

- trei balamale argintii cu 2 picioare reglabile pe plan orizontal în canatul fălțuit
- trei balamale de culoare argintie, ascunse în canatul nefălțuit (opțional contra cost suplimentar de culoare neagră); balamale sunt furnizate și evaluate împreună cu tocul **NOUTATE**
- încuietoare cu riglă în canatul fălțuit și încuietoare magnetica în canatul nefălțuit: cu cheie, butuc brevetat, economică, sau cu blocaj de culoare argintie; opțional contra cost suplimentar încuietoarea magnetică de culoare neagră **NOUTATE**

GEAMURI

- în standard sticla călită lăptoasă sau transparentă, și contra unui cost suplimentar sticla lipită VSG 221 geam lăptos securizat, neted pe ambele fețe
- posibilitatea de a schimba față de montare a sticlei pentru REVERS (montare standard AVERS)

LĂCUIE

ALB TITAN UV

COSTURI SUPLIMENTARE

decupaj ventilație

canat fălțuit și nefălțuit „100”

capace metalice pentru balamale în canatul fălțuit (culoare: nichel periat, patină, crom lucios, alama lucioasă, alb și negru)

sticla lipită VSG 221 geam lăptos securizat, neted pe ambele fețe

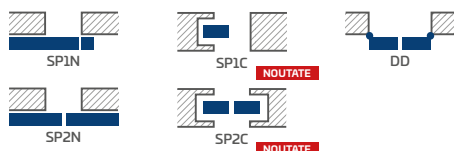
garnitura de etanșare podea ¹⁾

schimb pentru încuietoarea magnetică de culoare neagră pentru canaturi nefălțuite

limitator (limitează deschidere de ușă) magnetic ¹⁾ **NOUTATE**
(disponibil în șase culori pag. 132)

găurire din fabrică pentru montaj de trecere se referă la clanțele divizate din oferta noastră în pag. de la 120 la 127 **NOUTATE**

SOLUȚII DISPONIBILE (pag. 135-143)



LĂȚIMI DE CANAT DISPONIBILE

60 70 80 90 100

¹⁾ aplicarea limitatorului face imposibilă aplicarea garniturii de etanșare podea și invers



LAURENCJA

CANATURI DE UȘĂ LĂCUIE FĂLȚUIȚE, NEFĂLȚUIȚE



LAURENCJA 1, sticla VSG neagră, clanța BELLA slim negru mat



LAURENCJA 1



LAURENCJA 2



LAURENCJA 3



LAURENCJA 4



LAURENCJA 5



LAURENCJA 6

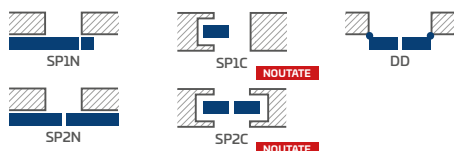
Modelul LAURENCJA1 prezentat cu clanța BELLA slim negru mat și sticla lipită VSG 221 neagră



LĂCUIȚE

ALB TITAN UV

SOLUȚII DISPONIBILE (pag. 135-143)



LĂȚIMI DE CANAT DISPONIBILE

60 70 80 90 100

STRUCTURĂ

- canat fălțuit sau nefălțuit fabricat conform tehnologiei cu rame STILE
- rame verticale din placaj de lemn stratificat învelit cu plăci subțiri HDF, acoperite cu furnir și vopsite cu lac rezistent UV
- tăblii din placa HDF cu o grosime de 4 mm, vopsite cu lacrezistent la UV
- opțional contra cost suplimentar panouri superioare de extensie a tocului - pag. 134 **NOUȚATE**

FINISARE

- canaturile și tocurile sunt vopsite cu un lac pe baza de apă, întărit cu tehnologia UV, care permite obținerea unei rezistențe ridicate la condițiile dificile de utilizare

FERONERIE

- trei balamale argintii cu 2 picioare reglabile pe plan orizontal în canatul fălțuit
- trei balamale de culoare argintie, ascunse în canatul nefălțuit (opțional contra cost suplimentar de culoare neagră); balamale sunt furnizate și evaluate împreună cu tocul **NOUȚATE**
- încuietoare cu riglă în canatul fălțuit și încuietoare magnetica în canatul nefălțuit: cu cheie, butuc brevetat, economică, sau cu blocaj de culoare argintie; opțional contra cost suplimentar încuietoarea magnetica de culoare neagră **NOUȚATE**

GEAMURI

- în standard sticla călită lăptoasă sau transparentă, și contra unui cost suplimentar sticla lipită VSG 221 geam lăptos sau negru **NOUȚATE** securizat, neted pe ambele fețe
- posibilitatea de a schimba față de montare a sticlei pentru REVERS (montare standard AVERS)

COSTURI SUPLIMENTARE

decupaj ventilație

canat fălțuit și nefălțuit „100”

capace metalice pentru balamale în canatul fălțuit (culoare: nichel periat, patină, crom lucios, alama lucioasă, alb și negru)

sticla lipită VSG 221 geam lăptos sau negru **NOUȚATE** securizat, neted pe ambele fețe

garnitura de etanșare podea ¹⁾

schimb pentru încuietoarea magnetica de culoare neagră pentru canaturi nefălțuite

limitator (limitează deschidere de ușă) magnetic ¹⁾ **NOUȚATE** (disponibil în șase culori pag. 132)

găurire din fabrică pentru montaj de trecere se referă la clanțele divizate din oferta noastră în pag. de la 120 la 127 **NOUȚATE**

¹⁾ aplicarea limitatorului face imposibilă aplicarea garniturii de etanșare podea și invers



MILDA

CANATURI DE UȘĂ LĂCUIE FĂLȚUIȚE, NEFĂLȚUIȚE ȘI REVERSIBILE

produkt rekomendowany
do konkursu



2019



MILDA 4, clanța CUBE PREMIUM neagră



MILDA 1



MILDA 2



MILDA 3



MILDA 4



MILDA 5

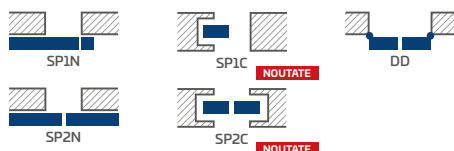
Modelul MILDA 2 prezentat cu clanța CUBE PREMIUM neagră



LĂCUIȚE

ALB TITAN UV

SOLUȚII DISPONIBILE (pag. 135-143)



LĂȚIMI DE CANAT DISPONIBILE

60 70 80 90 100

STRUCTURĂ

- canat fălțuit, reversibil sau nefălțuit
- rama interioara din lemn (lateralele și partea superioara, partea inferioara MDF) acoperită cu doua plăci HDF
- umplutura de stabilizare „fagure de miere” sau, contra unui cost suplimentar, umplutura panou plin
- opțional contra cost suplimentar panouri superioare de extensie a tocului - pag. 134 **NOUȚATE**

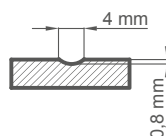
FINISARE

- canaturile și tocurile sunt vopsite cu un lac pe baza de apă, întărit cu tehnologia UV, care permite obținerea unei rezistențe ridicată la condițiile dificile de utilizare
- marginea canatului este executată în tehnologie standard sau fără fălțuire

FERONERIE

- trei balamale cu picioare înșurubate în canatul fălțuit
- trei balamale, ascunse în canatul nefălțuit și două balamale în canatul reversibil de culoare argintie (opțional contra cost suplimentar de culoare neagră); balamale sunt furnizate și evaluate împreună cu tocul **NOUȚATE**
- încuietoare cu riglă în canatul fălțuit și încuietoare magnetica în canatul nefălțuit și reversibil: cu cheie, butuc brevetat, economică, sau cu blocaj, de culoare argintie; opțional contra cost suplimentar încuietoarea magnetică de culoare neagră **NOUȚATE**

FREZARE



COSTURI SUPLIMENTARE

canat reversibil **NOUȚATE**

umplutura panou plin

decupaj ventilație

canat fălțuit și nefălțuit „100”

grinda inferioară adițională (posibilitatea de a scurta canatul în mod individual până la max. 8 cm)

capace metalice pentru balamale în canatul fălțuit (culoare: nichel periat, patină, crom lucios, alama lucioasă, alb și negru)

garnitura de etanșare podea ¹⁾

schimb pentru încuietoarea magnetica de culoare neagră pentru canaturi nefălțuite și reversibile

limitator (limitează deschidere de ușă) magnetic ¹⁾ **NOUȚATE**
(disponibil în șase culori pag. 132)

¹⁾ aplicarea limitatorului face imposibilă aplicarea garniturii de etanșare podea și invers



BALDUR

CANATURI DE UȘĂ LĂCUIE FĂLȚUIȚE, NEFĂLȚUIȚE ȘI REVERSIBILE



BALDUR1 cu clanța CUBE PREMIUM și sticla lipită VSG 441 neagră



BALDUR 1



BALDUR 2



BALDUR 3



BALDUR 4



BALDUR 5



BALDUR 6



BALDUR 7



BALDUR 8

NOUȚATE

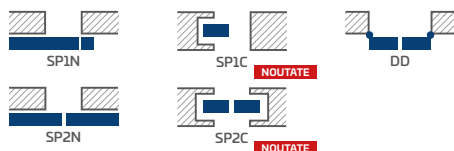
Modelul BALDUR 7 prezentat cu clanța CUBE PREMIUM



LĂCUIȚE

ALB TITAN UV

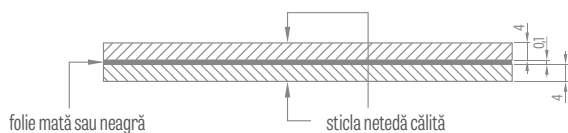
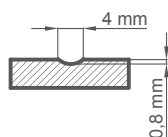
SOLUȚII DISPONIBILE ¹⁾³⁾ (pag. 135-143)



LĂȚIMI DE CANAT DISPONIBILE

60 70 80 90 100

FREZARE



În standard sticla VSG/ESG lipită și călită
lăptoasă sau neagră **NOUȚATE**

STRUCTURĂ

- canat fălțuit, reversibil sau nefălțuit
- rama interioară din lemn (lateralele și partea superioară, partea inferioară MDF) acoperită cu două plăci HDF
- umplutura de stabilizare „fagure de miere” sau, contra unui cost suplimentar, umplutura panou solid
- opțional contra cost suplimentar panouri superioare de extensie a tocului - pag. 134 **NOUȚATE**

FINISARE

- canaturile și tocurile sunt vopsite cu un lac pe baza de apă, întărit cu tehnologia UV, care permite obținerea unei rezistențe ridicate la condițiile dificile de utilizare
- marginea canatului este executată în tehnologie standard sau fără fălțuire
- La sistemele glisante, BALDUR 1 are în partea inferioară a geamului un profil de culoare de aluminiu sau neagră, cu o înălțime de 17 mm

FERONERIE

- trei balamale cu picioare înșurubate în canatul fălțuit
- trei balamale, ascunse în canatul nefălțuit și două balamale în canatul reversibil de culoare argintie (opțional contra cost suplimentar de culoare neagră); balamale sunt furnizate și evaluate împreună cu tocul **NOUȚATE**
- încuietoare cu riglă în canatul fălțuit și încuietoare magnetica în canatul nefălțuit și reversibil: cu cheie, butuc brevetat, economică, sau cu blocaj, de culoare argintie; opțional contra cost suplimentar încuietoarea magnetică de culoare neagră **NOUȚATE**

GEAMURI

- **BALDUR 1, 3, 5 în standard sticla lipită și călită VSG/ESG 441 geam securizat, lăptos sau negru neted pe ambele fețe** **NOUȚATE**
- lățime constantă de geamuri: BALDUR 1 - 50 mm, BALDUR 3, 5 - 210 mm

COSTURI SUPLIMENTARE

canat reversibil **NOUȚATE**

umplutura panou solid

decupaj ventilație

canat fălțuit și nefălțuit „100”

bara inferioară adițională care permite scurtarea individuală a canatului cu max. 8 cm (nu se referă la modelele BALDUR 1, 3, 5)

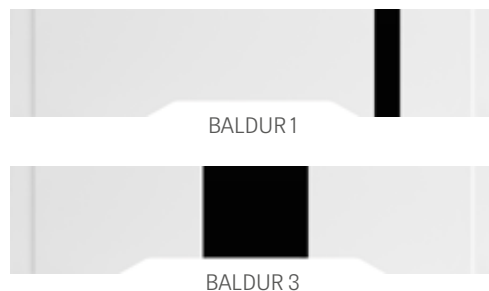
capace metalice pentru balamale în canatul fălțuit (culoare: nichel periat, patină, crom lucios, alama lucioasă, alb și negru)

garnitura de etanșare podea ²⁾ (nu se referă la modelele BALDUR 1, 3, 5)

schimb pentru încuietoarea magnetică de culoare neagră pentru canaturi nefălțuite și reversibile

limitator (limitează deschidere de ușă) magnetic ²⁾ **NOUȚATE**
(disponibil în șase culori pag. 132)

DECUPAJ VENTILAȚIE



¹⁾ modelele BALDUR 1, 3, 5 nu sunt disponibile la sistemele glisante și la uși cu două canaturi

²⁾ aplicarea limitatorului face imposibilă aplicarea garniturii de etanșare podea și invers

³⁾ modelul BALDUR 1 nu este disponibil la sistemele ascunse în perete



ANUBIS

CANATURI DE UȘĂ LĂCUIE FĂLȚUIE, NEFĂLȚUIE ȘI REVERSIBILE



ANUBIS 4, clanța BELLA slim alamă lucioasă



ANUBIS 1



ANUBIS 2



ANUBIS 3



ANUBIS 4



ANUBIS 5

Modelul ANUBIS 3 prezentat cu clanța BELLA slim alamă lucioasă



STRUCTURĂ

- canat fălțuit, reversibil sau nefălțuit
- rama interioara din lemn (lateralele și partea superioara, partea inferioara MDF) acoperită cu doua plăci HDF
- umplutura de stabilizare „fagure de miere” sau, contra unui cost suplimentar, umplutura placa solidă
- opțional contra cost suplimentar panouri superioare de extensie a tocului - pag. 134 **NOUȚATE**

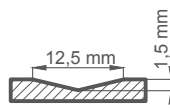
FINISARE

- canaturile și tocurile sunt vopsite cu un lac pe baza de apă, întărit cu tehnologia UV, care permite obținerea unei rezistențe ridicată la condițiile dificile de utilizare
- marginea canatului este executată în tehnologie standard sau fără fălțuire

FERONERIE

- trei balamale cu picioare înșurubate în canatul fălțuit
- trei balamale, ascuse în canatul nefălțuit și două balamale în canatul reversibil de culoare argintie (opțional contra cost suplimentar de culoare neagră); balamale sunt furnizate și evaluate împreună cu tocul **NOUȚATE**
- încuietoare cu riglă în canatul fălțuit și încuietoare magnetica în canatul nefălțuit și reversibil: cu cheie, butuc brevetat, economică, sau cu blocaj, de culoare argintie; opțional contra cost suplimentar încuietoarea magnetică de culoare neagră **NOUȚATE**

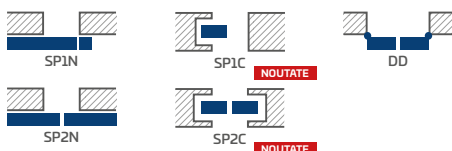
FREZARE



LĂCUIȚE

ALB TITAN UV

SOLUȚII DISPONIBILE (pag. 135-143)



LĂȚIMI DE CANAT DISPONIBILE

60 70 80 90 100

COSTURI SUPLIMENTARE

canat reversibil **NOUȚATE**

umplutura panou plin

decupaj ventilație

canat fălțuit și nefălțuit „100”

grinda inferioară adițională (posibilitatea de a scurta canatul în mod individual până la max. 8 cm)

capace metalice pentru balamale în canatul fălțuit (culoare: nichel periat, patină, crom lucios, alama lucioasă, alb și negru)

garnitura de etanșare podea ¹⁾

schimb pentru încuietoarea magnetica de culoare neagră pentru canaturi nefălțuite și reversibile

limitator (limitează deschidere de ușă) magnetic ¹⁾ **NOUȚATE**
(disponibil în șase culori pag. 132)

¹⁾ aplicarea limitatorului face imposibilă aplicarea garniturii de etanșare podea și invers



SYLENA

CANATURI DE UȘĂ LĂCUIE FĂLȚUIȚE, NEFĂLȚUIȚE ȘI REVERSIBILE



SYLENA 2, clanța CUBE negru mat



SYLENA 1



SYLENA 2



SYLENA 3



SYLENA 4



SYLENA 5



SYLENA 6



SYLENA 7



SYLENA 8

Modelul SYLENA 7 prezentat cu clanța CUBE negru mat



STRUCTURĂ

- canat fălțuit, reversibil sau nefălțuit
- rama interioară din lemn (lateralele și partea superioară, partea inferioară MDF) acoperită cu două plăci HDF
- umplutura de stabilizare „fagure de miere” sau, contra unui cost suplimentar, umplutura panou plin
- opțional contra cost suplimentar panouri superioare de extensie a tocului - pag. 134 **NOUȚATE**

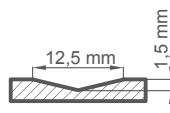
FINISARE

- canaturile și tocurile sunt vopsite cu un lac pe baza de apă, întărit cu tehnologia UV, care permite obținerea unei rezistențe ridicate la condițiile dificile de utilizare
- marginea canatului este executată în tehnologie standard sau fără fălțuire

FERONERIE

- trei balamale cu picioare înșurubate în canatul fălțuit
- trei balamale, ascunse în canatul nefălțuit și două balamale în canatul reversibil de culoare argintie (opțional contra cost suplimentar de culoare neagră); balamale sunt furnizate și evaluate împreună cu tocul **NOUȚATE**
- încuietoare cu riglă în canatul fălțuit și încuietoare magnetică în canatul nefălțuit și reversibil: cu cheie, butuc brevetat, economică, sau cu blocaj, de culoare argintie; opțional contra cost suplimentar încuietoarea magnetică de culoare neagră **NOUȚATE**

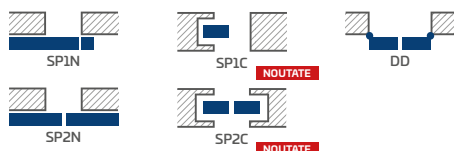
FREZARE



LĂCUIȚE

ALB TITAN UV

SOLUȚII DISPONIBILE (pag. 135-143)



LĂȚIMI DE CANAT DISPONIBILE

60 70 80 90 100

COSTURI SUPLIMENTARE

canat reversibil **NOUȚATE**

umplutura panou plin

decupaj ventilație

canat fălțuit și nefălțuit „100”

grinda inferioară adițională (posibilitatea de a scurta canatul în mod individual până la max. 8 cm)

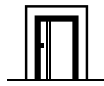
capace metalice pentru balamale în canatul fălțuit (culoare: nichel periat, patină, crom lucios, alama lucioasă, alb și negru)

garnitura de etanșare podea ¹⁾

schimb pentru încuietoarea magnetică de culoare neagră pentru canaturi nefălțuite și reversibile

limitator (limitează deschiderea de ușă) magnetic ¹⁾ **NOUȚATE**
(disponibil în șase culori pag. 132)

¹⁾ aplicarea limitatorului face imposibilă aplicarea garniturii de etanșare podea și invers



INTARSII

INSERT DECORATIV FĂȚUIT CU SUPRAFAȚA FURNIRULUI

INTARSIE LUX **STEJAR**



intarsie **LUX 313**



intarsie **LUX 312**



intarsie **LUX 304**



intarsie **LUX 303**



intarsie **LUX 316**

INTARSIE LUX **NEAGRĂ**



intarsie **LUX 213**



intarsie **LUX212**



intarsie **LUX204**



intarsie **LUX 203**



intarsie **LUX216**

INTARSIE LUX **OȚEL PERIAT**



intarsie **LUX 113**



intarsie **LUX 112**



intarsie **LUX 104**



intarsie **LUX 103**



intarsie **LUX 116**



intarsie LUX 314



intarsie LUX 307



intarsie LUX 309

Toc STEJAR CPL 0,2 canat ALB ST CPL



intarsie LUX 214



intarsie LUX 207



intarsie LUX 209

Toc NEGRU ST CPL canat STEJAR NATUR PREMIUM



intarsie LUX 315
toc STEJAR CPL 0,2
canat ALB ST CPL



intarsie LUX 114



intarsie LUX 107



intarsie LUX 109

Toc și canat GRȚ DESCHIS ST CPL

INTARSIILE sunt amplasate pe ambele fețe ale canatului și fățuite cu planul acestuia. Lățimea intarsiilor este de 8 mm și 220 mm (intarsie LUX 315).

Gama de culori disponibile ale INTARSIEI LUX: oțel periat, negru, stejar (conform cu STEJAR CPL 0,2 și 0,7).

INTARSIILE prezentate pot fi aplicate opțional contra cost suplimentar la modelele:

- UNO PREMIUM furnir
- ALTAMURA 1
- FORTECA RC2 și RC3
- HERSE SET 32 dB
- HERSE SET ACUSTIC 39 dB
- LEDA EI30 și EI60
- HYPERION EI30 RC2



UNO PREMIUM

CANATURI DE UȘĂ INTERIOARĂ FALȚUITE, NEFĂLȚUITE ȘI REVERSIBILE



UNO PREMIUM intarsie 313, canat decor ALB PREMIUM, toc laminat STEJAR CPL, clanța LUNA PREMIUM rotundă negru mat

Modelul UNO PREMIUM prezentat în furnir NUC PREMIUM cu clanța CUBE




Modelul UNO PREMIUM prezentat în furnir STEJAR PREMIUM cu clanța CUBE






PREMIUM



LĂȚIMI DE CANAT DISPONIBILE

60 70 80 90 100 110

TIPURILE DE FINISARE A MARGINILOR



FINISAREA MARGINILOR
CANATURI NEGRE NETEDE
(contra cost suplimentar)



FINISAREA MARGINILOR
CANATURI NEGRE
TRANSVERSALE
(contra cost suplimentar)



STRUCTURĂ

- canat fălțuit, reversibil sau nefălțuit
- rama interioară din lemn (lateralele și partea superioară, partea inferioară MDF) acoperită cu două plăci HDF
- umplutură de stabilizare "fagure de miere"
- umplutură panou plin contra cost suplimentar
- opțional contra cost suplimentar panouri superioare de extensie a tocului - pag. 134

NOUȚATE

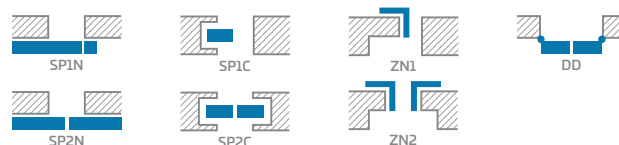
FINISARE

- placa HDF acoperită cu furnir premium
- marginea canatului este executată în tehnologie standard sau fără fălțuire
- marginea furniruită cu bordura de culoarea canatului sau opțional de culoarea neagră netedă (în decor larice transversal bordura neagră cu structura transversală)
- inserții (intarsie) culoare: oțel periat, negru și STEJAR CPL cu o lățime de 8 mm sau 200 mm (intarsie LUX 315), fălțuite cu planul canatului, prezente pe ambele fețe ale canatului

FERONERIE

- trei balamale cu picioare înșurubate în canatul fălțuit
- trei balamale, ascuse în canatul nefălțuit și două balamale în canatul reversibil de culoare argintie (opțional contra cost suplimentar de culoare neagră); balamale sunt furnizate și evaluate împreună cu tocul **NOUȚATE**
- încuietoria cu riglă în canatul fălțuit și încuietoria magnetică în canaturile nefălțuite și reversibile: cu cheie, butuc brevetat, economică, sau cu blocaj de culoare argintie; opțional contra cost suplimentar încuietoria magnetică de culoare neagră **NOUȚATE**

SOLUȚII DISPONIBILE (pag. 135-143)



COSTURI SUPLIMENTARE

canat reversibil **NOUȚATE**

umplutura panou solid

întărire pentru autoînchizător

autoînchizător ușă cu braț (argintiu, negru, alb, maro)

grinda inferioară adițională (posibilitatea de a scurta individual până la max. 8 cm)

manșoane metalice rotunde și pătrate (4 buc.) finisaj: nichel periat, patină, albe și negre

manșoane plastic imitație de lemn (4 buc.)

decupaj ventilație sau grila de ventilație

canat fălțuit și nefălțuit „100”

canat fălțuit și nefălțuit „110”

garnitura de etanșare podea²⁾

capace metalice la balamale în canatul fălțuit (nichel periat, patină, crom lucios, alama lucioasă, alb și negru)

hublou din oțel inoxidabil: „crom” lustruit sau „satin” periat; sticla decormat lăptoasă, sticla transparentă, diam. hublou: int. 235 mm ex. 350 mm)

finisare neagră a marginii de canat

schimb pentru încuietoria magnetică de culoare neagră pentru canaturi nefălțuite și reversibile

limitator (limitează deschidere de ușă) magnetic²⁾ **NOUȚATE**
(disponibil în șase culori pag. 132)

intarsie LUX; versiuni la alegere pag. 80-81

¹⁾ furnir alb neted, imitație de suprafața vopsită

²⁾ aplicarea limitatorului face imposibilă aplicarea garniturii de etanșare podea și invers




BALDUR

CANATURI DE UȘĂ INTERIOARĂ FALȚUITE, NEFĂLȚUITE ȘI REVERSIBILE



BALDUR 1, canat decor NEGRU ST CPL, toc decor STEJAR NATUR PREMIUM, clanța BELLA alamă lucioasă



BALDUR 1



BALDUR 3

BALDUR 3, canat decor NEGRU ST CPL, toc decor STEJAR NATUR PREMIUM, cianța BELLA alama lucioasă



STRUCTURĂ

- canat fâltuit, reversibil sau nefâltuit
- rama interioară din lemn (lateralele și partea superioară, partea inferioară MDF) acoperită cu două plăci HDF
- umplutura de stabilizare „fagure de miere” sau, contra unui cost suplimentar, umplutura panou plin
- opțional contra cost suplimentar panouri superioare de extensie a tocului - pag. 134

NOUȚATE

FINISARE

- placa HDF acoperită cu furnir PREMIUM sau CPL
- marginea canatului este executată în tehnologie cu fâltuire sau fără fâltuire în laminale CPL 0,2 furniruită cu bordura ABS și numai în culoarea canatului sau contra cost suplimentar cu bordura neagră
- canat reversibil disponibil numai cu marginea STANDARD și cu decorurile PREMIUM și ST CPL
- marginea canatului furniruită cu bordura de culoarea suprafeței sau opțional de culoarea neagră netedă (în decor larice transversal bordura neagră cu structura transversală). Marginea de culoare neagră este lipită parțial circumferențial (două verticale și una superioară) și lângă geam.
- canatele BALDUR 1 fâltuite și nefâltuite numai pentru decor ALB ST CPL, executate opțional în tehnologia soft (lipsesc îmbinările longitudinale pe margini, vizibile, ale furnirului)
- la sistemele glisante, BALDUR 1 are în partea inferioară a geamului un profil de culoare de aluminiu sau neagră, cu o înălțime 17 mm **NOUȚATE**

FERONERIE

- două balamale cu picioare înșurubate sau trei balamale (în decoruri PREMIUM) în canat fâltuit
- trei balamale, ascunse în canatul nefâltuit și două balamale în canatul reversibil de culoare argintie (opțional contra cost suplimentar de culoare neagră); balamale sunt furnizate și evaluate împreună cu tocul **NOUȚATE**
- încuietoare cu riglă în canatul fâltuit și încuietoare magnetică în canatul nefâltuit și reversibil: cu cheie, butuc brevetat, economică, sau cu blocaj, de culoare argintie; opțional contra cost suplimentar încuietoarea magnetică de culoare neagră **NOUȚATE**

GEAMURI

- BALDUR 1, 3 sticla călită lăptoasă 8 mm sau contra cost suplimentar, sticla lipită și călită VSG/ESG 441 geam securizat, lăptos sau negru **NOUȚATE** neted pe ambele fețe

LĂȚIMI DE CANAT DISPONIBILE

60 70 80 90 100

COSTURI SUPLIMENTARE

canat reversibil **NOUȚATE**

(nu este disponibil în CPL 0,2 și pentru BALDUR 1 cu marginea SOFT)

umplutura panou plin

decupaj ventilație

canat fâltuit și nefâltuit „100”

balama suplimentară în canatul fâltuit, utilizată întotdeauna în standardul ceh (nu se aplică pentru panou plin, decorurile PREMIUM și canaturile „100”)

sticla VSG/ESG 441 geam lăptos sau negru

capace metalice la balamale în canatul fâltuit (nichel periat, patină, crom lucios, alama lucioasă, alb și negru)

finisare neagră a marginii de canat **NOUȚATE**

schimb pentru încuietoarea magnetică de culoare neagră pentru canaturi nefâltuite și reversibile

limitator (limitează deschidere de ușă) magnetic **NOUȚATE**

(disponibil în șase culori pag. 132)

DECUPAJ VENTILAȚIE



¹⁾ furnir alb neted, imitație de suprafața vopsită

²⁾ un strat special AntiFinger care limitează murdărie și urmele de amprente digitale **NOUȚATE**

³⁾ modelul BALDUR 3 nu este disponibil la sistemele glisante și la ușă cu două canaturi

⁴⁾ numai BALDUR 1 fâltuit și nefâltuit în decorul ALB ST CPL

CPL




PREMIUM



SOLUȚII DISPONIBILE ³⁾ (pag. 135-143)



TIPURILE DE FINISARE A MARGINILOR



FINISAREA MARGINILOR CANATURI NEGRE NETEDE



FINISAREA MARGINILOR CANATURI NEGRE TRANSVERSALE



BALDUR

CANATURI DE UȘĂ INTERIOARĂ FALȚUITE, NEFĂLȚUITE ȘI REVERSIBILE




BALDUR 3, decor CAPPUCCINO ST CPL, clanța CUBE

Modelul BALDUR 1 prezentat în furnir GRIDECHIS ST CPL, toc NEGRU ST CPL, cu clanța CUBE



Modelul BALDUR 3 prezentat în furnir ALBST CPL, toc NEGRU ST CPL, cu clanța CUBE





BALDUR 1 decor GRI DESCHIS ST CPL, clanța TOPAZ INOX

Modelul BALDUR 1 prezentat în furnir CAPPUCINO ST CPL cu clanța TOPAZ INOX




Modelul BALDUR 3 prezentat în furnir STEJAR NATUR PREMIUM cu clanța TOPAZ INOX





ALTAMURA

CANATURI DE UȘĂ INTERIOARĂ FALȚUITE, NEFĂLȚUITE ȘI REVERSIBILE



ALTAMURA 5, decor STEJAR ST CPL, clanța LINEA



ALTAMURA 1



ALTAMURA 2



ALTAMURA 3



ALTAMURA 4



panou de mijloc



panou grilă



ALTAMURA 5



ALTAMURA 6



ALTAMURA 7



ALTAMURA 8



panou inferior

STRUCTURĂ

- canat fâltuit, reversibil sau nefâltuit
- rama din placa MDF acoperită cu două plăci HDF în decorurile GREKO și FINISH
- rama interioară din lemn (lateralele și partea superioară, partea inferioară MDF) acoperită cu două plăci HDF în decorurile CPL și PREMIUM
- umplutura de stabilizare „fagure de miere” sau, contra unui cost suplimentar, umplutura panou plin
- opțional contra cost suplimentar panouri superioare de extensie a tocului - pag. 134

NOUȚATE

FINISARE

- placa HDF acoperită cu furnir
- marginea canatului este executată în tehnologia SOFT (FINISH și GREKO) sau STANDARD (GREKO, PREMIUM și CPL)
- laminatele CPL 0,2 și 0,7 disponibile numai cu marginea STANDARD, care este furniruită cu bordura ABS numai în culoarea canatului sau cu bordura standard neagră
- canat reversibil disponibil numai la marginea STANDARD și în decorurile GREKO, PREMIUM și ST CPL
- marginea canatului furniruită cu bordura de culoarea suprafeței sau opțional de culoarea neagră netedă (în decor larice transversal bordura neagră cu structura transversală)
- pentru ALTAMURA 1 sunt disponibile contra cost suplimentar, inserțiile (intarsie) pe ambele fețe, indicate la în pag. 80-81

FERONERIE

- două balamale cu picioare înșurubate sau trei balamale (în decoruri GREKO și PREMIUM) în canat fâltuit
- trei balamale, ascunse în canat nefâltuit și două balamale în canat reversibil de culoare argintie (opțional contra cost suplimentar de culoare neagră); balamale sunt furnizate și evaluate împreună cu tocul **NOUȚATE**
- încuietore cu riglă în canat fâltuit și încuietore magnetica în canat nefâltuit și reversibil: cu cheie, butuc brevetat, economică sau cu blocaj de culoare argintie; opțional contra cost suplimentar încuietore magnetica de culoare neagră **NOUȚATE**

GEAMURI

- în standard geam decormat - lăptos, transparent sau contra unui cost suplimentar, cu sticla VSG 221 geam lăptos securizat neted pe ambele fețe
- posibilitatea de a schimba fața de montare a sticlei pentru REVERS (montare standard AVERS)

COSTURI SUPPLEMENTARE

canat reversibil **NOUȚATE** (nu este disponibil la CPL 0,2 și 0,7)

umplutura panou plin (prețul include a treia balama în canatul fâltuit, aplicată în mod standard)

întărire pentru autoînchizător

autoînchizător ușă cu braț (argintiu, negru, alb, maro)

grinda inferioară adițională (posibilitatea de a-o scurta individual până la max. 8 cm)

decupaj ventilație sau grila de ventilație

mașoane metalice rotunde sau pătrate (4 buc.) finisare: nichel periat, patină, albe și negre

mașoane din plastic

canat fâltuit și nefâltuit „100”

canat fâltuit și nefâltuit „110” (prețul include a treia balama în canat, aplicată în mod standard)

sticla lipită VSG 221 geam lăptos

balama suplimentară în canatul fâltuit, utilizată întotdeauna în standardul ceh (nu se aplică pentru panoul plin, decorurile GREKO, PREMIUM și canaturile „100”)

garnitura de etanșare podea³⁾

capace metalice la balamale în canatul fâltuit (nichel periat, patină, crom lucios, alama lucioasă, alb și negru)

la modelul ALTAMURA 1 disponibil hublou din oțel inoxidabil: crom lustruit sau satin periat și negru mat; sticla decormat lăptos, sticla incoloră, diam. hublou: int. 235 mm ext. 350 mm)

panou oțel inox (montat pe ambele fețe numai la canaturile fâltuite STANDARD) înălț. 300mm

finisare neagră a marginii de canat **NOUȚATE**

schimb pentru încuietorea magnetica de culoare neagră pentru canaturile nefâltuite și reversibile


limitator (limitează deschidere de ușă) magnetic³⁾ **NOUȚATE** (disponibil în șase culori pag. 132)

La modelul ALTAMURA 1 intarsie LUX; versiuni la alegere pag. 80-81

FINISH




GREKO



CPL



PREMIUM



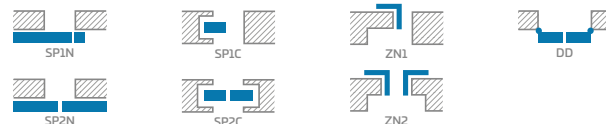
LĂȚIMI DE CANAT DISPONIBILE

60 70 80 90 100 110


CADRU GEAM



SOLUȚII DISPONIBILE (pag. 135-143)



TIPURILE DE FINISARE A MARGINILOR



¹⁾ furnir alb neted, imitație de suprafața vopsită

²⁾ disponibil numai STANDARD

³⁾ aplicarea limitatorului face imposibilă aplicarea garniturii de etanșare podea și invers

⁴⁾ un strat special AntiFinger **NOUȚATE** care limitează murdăria și urmele de amprente digitale



ANSEDONIA

CANATURI DE UȘĂ INTERIOARĂ FALȚUITE, NEFĂLȚUITE ȘI REVERSIBILE



ANSEDONIA 4, decor STEJAR GRI ST CPL, clanța TOPAZ INOX



ANSEDONIA 1



ANSEDONIA 2



ANSEDONIA 3



ANSEDONIA 4



ANSEDONIA 5



ANSEDONIA 6



ANSEDONIA 7



ANSEDONIA 8



ANSEDONIA 9



ANSEDONIA 10



ANSEDONIA 11



ANSEDONIA 12

STRUCTURĂ

- canat fâltuit, reversibil sau nefâltuit
- rama din placa MDF acoperită cu două plăci HDF în decorurile GREKO și FINISH
- rama interioară din lemn (lateralele și partea superioară, partea inferioară MDF) acoperită cu două plăci HDF în decorurile CPL și PREMIUM
- umplutura de stabilizare „fagure de miere” sau, contra unui cost suplimentar, umplutura panou plin
- opțional contra cost suplimentar panouri superioare de extensie a tocului - pag. 134

NOUȚATE

FINISARE

- placa HDF acoperită cu furnir
- marginea canatului este executată în tehnologia SOFT sau STANDARD
- laminatele CPL 0,2 și 0,7 disponibile numai cu marginea STANDARD, care este furniruită cu bordura ABS numai în culoarea canatului sau cu bordura standard neagră
- canat reversibil disponibil numai la marginea STANDARD și în decorurile GREKO, PREMIUM și ST CPL
- marginea canatului furniruită cu bordura de culoarea suprafeței sau opțional de culoarea neagră netedă (în decor larice transversal bordura neagră cu structura transversală)

FERONERIE

- două balamale cu picioare înșurubate sau trei balamale (în decorurile GREKO și PREMIUM) în canat fâltuit
- trei balamale, ascunse în canat nefâltuit și două balamale în canat reversibil de culoare argintie (opțional contra cost suplimentar de culoare neagră); balamale sunt furnizate și evaluate împreună cu tocul **NOUȚATE**
- încuietoare cu riglă în canat fâltuit și încuietoare magnetica în canat nefâltuit și reversibil: cu cheie, butuc brevetat, economică, sau cu blocaj, de culoare argintie; opțional contra cost suplimentar încuietorea magnetică de culoare neagră **NOUȚATE**

GEAMURI

- în standard geam decorat - lăptos, transparent sau contra unui cost suplimentar, cu sticlă VSG 221 geam lăptos securizat neted pe ambele fețe
- posibilitatea de a schimba fața de montare a sticlei pentru REVERS (montare standard AVERS)

FINISH

NUC FINISH

SALCĂM DESCHIS FINISH

SALCĂM FINISH

GREKO

NUC GREKO

SANREMO GREKO

SONOMA GREKO

STEJAR MEDIU GREKO

ULM GREKO

STEJAR AURIU GREKO

STEJAR GRI GREKO

PIN ALB GREKO

ALB GREKO 1)2)

ALB CA ZĂPADĂ GREKO 1)2)

STEJAR GREKO

CPL

STEJAR ST CPL

STEJAR GRI ST CPL

WENGE ST CPL

PIN GRI ST CPL

ALB ST CPL 1)4)

CAPPUCINO ST CPL 4)

GRI DESCHIS ST CPL 4)

NEGRU ST CPL 4)

ALB CPL 0,2 și 0,7

CENUȘIU CPL 0,2 și 0,7

ANTRACITĂ CPL 0,2 și 0,7

STEJAR CPL 0,2 și 0,7

PREMIUM

NUC PREMIUM

ARȚAR GRI PREMIUM

STEJAR PREMIUM

SCOARȚA ALBĂ PREMIUM

FRASIN GRAFIT PREMIUM

BETON PREMIUM

LARICE TRANSVERSAL

STEJAR NATUR PREMIUM

ALB PREMIUM 1)

COSTURI SUPPLEMENTARE

canat reversibil **NOUȚATE**

(nu este disponibil la CPL 0,2 și CPL 0,7)

umplutura panou plin (prețul include a treia balama în canatul fâltuit, aplicată în mod standard)

întărire pentru autoînchizător

autoînchizător ușă cu braț (argintiu, negru, alb, maro)

grinda inferioară adițională (posibilitatea de a-o scurta individual până la max. 8 cm)

decupaj ventilație sau grila de ventilație

manșoane din plastic

manșoane metalice rotunde sau pătrate (4 buc.) finisare: nichel periat, patină, albe și negre

canat fâltuit și nefâltuit „100” (prețul include a treia balama în canat, aplicată în mod standard)

sticla lipită VSG 221 geam lăptos neted pe ambele fețe

balama suplimentară în canatul fâltuit, utilizată întotdeauna în standardul ceh (nu se aplică pentru placa solidă, decorurile GREKO, PREMIUM și canaturile „100”)

garnitura de etanșare podea³⁾

capace metalice la balamale în canatul fâltuit (nichel periat, patină, crom lucios, alama lucioasă, alb și negru)

finisare neagră a marginii de canat **NOUȚATE**

schimb pentru încuietorea magnetică de culoare neagră pentru canaturi nefâltuite și reversibile

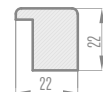
limitator (limitează deschiderea de ușă) magnetic³⁾ **NOUȚATE**

(disponibil în șase culori pag. 132)

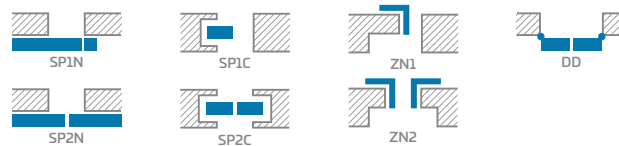
LĂȚIMI DE CANAT DISPONIBILE

60 70 80 90 100


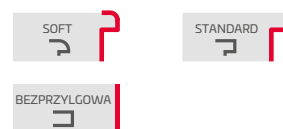
CADRU GEAM



SOLUȚII DISPONIBILE (pag. 135-143)



TIPURILE DE FINISARE A MARGINILOR



¹⁾ furnir alb neted, imitație de suprafața vopsită

²⁾ disponibil numai STANDARD

³⁾ aplicarea limitatorului face imposibilă aplicarea garniturii de etanșare podea și invers

⁴⁾ un strat special AntiFinger **NOUȚATE** care limitează murdăria și urmele de amprente digitale



LORIENT

CANATURI DE UȘĂ INTERIOARĂ FALȚUITE, NEFĂLȚUITE ȘI REVERSIBILE



LORIENT 1, decor ARȚAR GRI PREMIUM, clanța TOPAZ INOX



LORIENT 1



LORIENT 2



LORIENT 3



LORIENT 4



LORIENT 5



LORIENT 6



LORIENT 7



LORIENT 8



LORIENT 9



LORIENT 10



LORIENT 11



LORIENT 12

STRUCTURĂ

- canat fâltuit, reversibil sau nefâltuit
- rama din placa MDF acoperită cu două plăci HDF în decorurile GREKO și FINISH
- rama interioară din lemn (lateralele și partea superioară, partea inferioară MDF) acoperită cu două plăci HDF în decorurile CPL și PREMIUM
- umplutura de stabilizare „fagure de miere” sau, contra unui cost suplimentar, umplutura panou plin
- opțional contra cost suplimentar panouri superioare de extensie a tocului - pag. 134

NOUȚATE

FINISARE

- placa HDF acoperită cu furnir
- marginea canatului este executată în tehnologia SOFT sau STANDARD
- canat reversibil disponibil numai la marginea STANDARD și în decorurile GREKO, PREMIUM și ST CPL
- marginea canatului furniruită cu bordura de culoarea suprafeței sau opțional de culoarea neagră netedă (în decor larice transversal bordura neagră cu structura transversală)

FERONERIE

- două balamale cu picioare înșurubate sau trei balamale (în decoruri GREKO și PREMIUM) în canat fâltuit
- trei balamale, ascunse în canatul nefâltuit și două balamale în canatul reversibil de culoare argintie (opțional contra cost suplimentar de culoare neagră); balamale sunt furnizate și evaluate împreună cu tocul **NOUȚATE**
- încuietoare cu riglă în canatul fâltuit și încuietoare magnetică în canatul nefâltuit și reversibil: cu cheie, butuc brevetat, economică, sau cu blocaj, de culoare argintie; opțional contra cost suplimentar încuietoarea magnetică de culoare neagră **NOUȚATE**


GEAMURI

- în **standard geam decorat - lăptos**, transparent sau contra unui cost suplimentar, cu sticla VSG 221 geam lăptos securizat neted pe ambele fețe
- posibilitatea de a schimba fața de montare a sticlei pentru REVERS (montare standard AVERS)

FINISH




GREKO



CPL



PREMIUM



COSTURI SUPPLEMENTARE

canat reversibil **NOUȚATE**

umplutura panou plin (prețul include a treia balama în canatul fâltuit, aplicată în mod standard)

întărire pentru autoînchizător

autoînchizător ușă cu braț (argintiu, negru, alb, maro)

grinda inferioară adițională (posibilitatea de a-o scurta individual până la max. 8 cm)

decupaj ventilație sau grila de ventilație

manșoane din plastic

manșoane metalice rotunde sau pătrate (4 buc.) finisare: nichel periat, patină, albe și negre

canat fâltuit și nefâltuit „100” (prețul include a treia balama în canat, aplicată în mod standard)

sticla lipită VSG 221 geam lăptos neted pe ambele fețe

balama suplimentară în canatul fâltuit, utilizată întotdeauna în standardul ceh (nu se aplică pentru panoul solid, decorurile GREKO, PREMIUM și canaturile „100”)

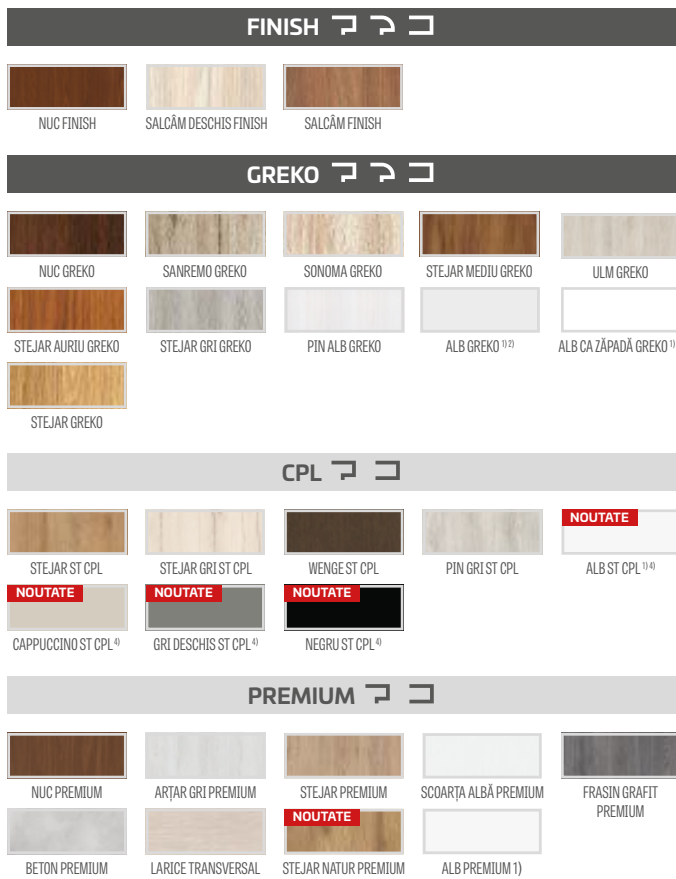
garnitura de etanșare podea³⁾

capace metalice la balamale în canatul fâltuit (nichel periat, patină, crom lucios, alama lucioasă, alb și negru)

finisare neagră a marginii de canat **NOUȚATE**

schimb pentru încuietoarea magnetică de culoare neagră pentru canaturi nefâltuite și reversibile

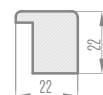
limitator (limitează deschidere de ușă) magnetic³⁾ **NOUȚATE** (disponibil în șase culori pag. 132)



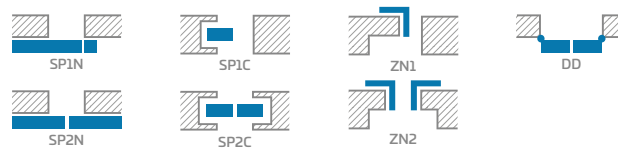
LĂȚIMI DE CANAT DISPONIBILE

60 70 80 90 100

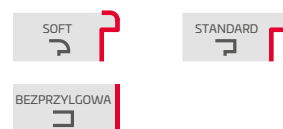
CADRU GEAM



SOLUȚII DISPONIBILE (pag. 135-143)



TIPURILE DE FINISARE A MARGINILOR



¹⁾ furnir alb neted, imitație de suprafața vopsită

²⁾ disponibil numai STANDARD

³⁾ aplicarea limitatorului face imposibilă aplicarea garniturii de etanșare podea și invers

⁴⁾ un strat special AntiFinger **NOUȚATE** care limitează murdăria și urmele de amprente digitale



MENTON

CANATURI DE UȘĂ INTERIOARĂ FALȚUIE, NEFĂLȚUIE ȘI REVERSIBILE



MENTON 1, decor STEJAR GRI GREKO, TOPAZ negru mat



MENTON 1



MENTON 2



MENTON 3



MENTON 4



MENTON 5



MENTON 6



MENTON 7



MENTON 8



MENTON 9



MENTON 10



MENTON 11



MENTON 12

STRUCTURĂ

- canat fălțuit, reversibil sau nefălțuit
- rama din placa MDF acoperită cu două plăci HDF în decorurile GREKO și FINISH
- rama interioară din lemn (lateralele și partea superioară, partea inferioară MDF) acoperită cu două plăci HDF în decorurile CPL și PREMIUM
- umplutura de stabilizare „fagure de miere” sau, contra unui cost suplimentar, umplutura panou solid
- opțional contra cost suplimentar panouri superioare de extensie a tocului - pag. 134

NOUȚATE

FINISARE

- marginea canatului este executată în tehnologia SOFT sau STANDARD
- laminatele CPL 0,2 și 0,7 disponibile numai cu marginea STANDARD, care este furniruită cu bordura ABS numai în culoarea canatului sau cu bordura standard neagră
- canat reversibil disponibil numai la marginea STANDARD și în decorurile GREKO, PREMIUM și ST CPL
- marginea canatului furniruită cu bordura de culoarea suprafeței sau opțional de culoarea neagră netedă (în decor larice transversal bordura neagră cu structura transversală)

FERONERIE

- două balamale cu picioare înșurubate sau trei balamale (în decoruri GREKO și PREMIUM) în în canat fălțuit
- trei balamale, ascunse în canatul nefălțuit și două balamale în canatul reversibil de culoare argintie (opțional contra cost suplimentar de culoare neagră); balamale sunt furnizate și evaluate împreună cu tocul **NOUȚATE**
- încuietoare cu riglă în canatul fălțuit și încuietoare magnetică în canatul nefălțuit și reversibil: cu cheie, butuc brevetat, economică, sau cu blocaj, de culoare argintie; opțional contra cost suplimentar încuietoarea magnetică de culoare neagră **NOUȚATE**

GEAMURI

- în standard geam decorat - lăptos, transparent sau contra unui cost suplimentar, cu sticla VSG 221 geam lăptos securizat neted pe ambele fețe
- posibilitatea de a schimba fața de montare a sticlei pentru REVERS (montare standard AVERS)

FINISH

GREKO

CPL

PREMIUM

COSTURI SUPPLEMENTARE

canat reversibil **NOUȚATE**

(nu este disponibil la CPL 0,2 și CPL 0,7)

umplutura panou plin (prețul include a treia balama în canatul fălțuit, aplicată în mod standard)

întărire pentru autoînchizător

autoînchizător ușă cu braț (argintiu, negru, alb, maro)

grinda inferioară adițională (posibilitatea de a-o scurta individual până la max. 8 cm)

decupaj ventilație sau grila de ventilație

manșoane metalice rotunde sau pătrate (4 buc.) finisare: nichel periat, patină, albe și negre

manșoane din plastic

canat fălțuit și nefălțuit „100” (prețul include a treia balama în canat, aplicată în mod standard)

sticla lipită VSG 221 geam lăptos

balama suplimentară în canatul fălțuit, utilizată întotdeauna în standardul ceh (nu se aplică pentru panoul plin, decorurile GREKO, PREMIUM și canaturile „100”)

garnitura de etanșare podea ³⁾

capace metalice la balamale în canatul fălțuit (nichel periat, patină, crom lucios, alama lucioasă, alb și negru)

finisare neagră a marginii de canat **NOUȚATE**

schimb pentru încuietoarea magnetică de culoare neagră pentru canaturi nefălțuite și reversibile

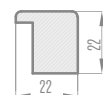
limitator (limitează deschidere de ușă) magnetic ³⁾ **NOUȚATE**

(disponibil în șase culori pag. 132)

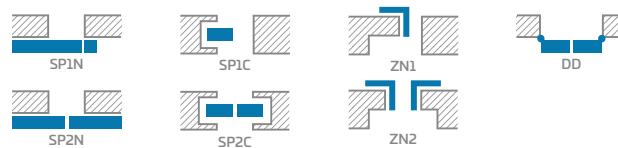
LĂȚIMI DE CANAT DISPONIBILE

60 70 80 90 100


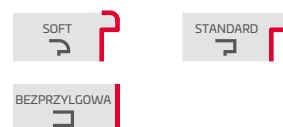
CADRU GEAM



SOLUȚII DISPONIBILE (pag. 135-143)



TIPURILE DE FINISARE A MARGINILOR



¹⁾ furnir alb neted, imitație de suprafața vopsită

²⁾ disponibil numai STANDARD

³⁾ aplicarea limitatorului face imposibilă aplicarea garniturii de etanșare podea și invers

⁴⁾ un strat special AntiFinger **NOUȚATE** care limitează murdăria și urmele de amprente digitale



SORANO

CANATURI DE UȘĂ INTERIOARĂ FALȚUITE, NEFĂLȚUITE ȘI REVERSIBILE



SORANO 1, decor WENGE ST CPL, clanța TOPAZ INOX



SORANO 1



SORANO 2



SORANO 3



SORANO 4



SORANO 5



SORANO 6



SORANO 7



SORANO 8



SORANO 9



SORANO 10



SORANO 11



SORANO 12

STRUCTURĂ

- canat fâltuit, reversibil sau nefâltuit
- rama din placa MDF acoperită cu două plăci HDF în decorurile GREKO și FINISH
- rama interioară din lemn (lateralele și partea superioară, partea inferioară MDF) acoperită cu două plăci HDF în decorurile CPL și PREMIUM
- umplutura de stabilizare „fagure de miere” sau, contra unui cost suplimentar, umplutura panou plin
- opțional contra cost suplimentar panouri superioare de extensie a tocului - pag. 134

NOUȚATE

FINISARE

- marginea canatului este executată în tehnologia SOFT sau STANDARD
- laminatele CPL 0,2 și 0,7 disponibile numai cu marginea STANDARD, care este furnizată cu bordura ABS numai în culoarea canatului sau cu bordura standard neagră
- canat reversibil disponibil numai la marginea STANDARD și în decorurile GREKO, PREMIUM și ST CPL
- marginea canatului furnizată cu bordura de culoarea suprafeței sau opțional de culoarea neagră netedă (în decor larice transversal bordura neagră cu structura transversală)

FERONERIE

- două balamale cu picioare înșurubate sau trei balamale (în decoruri GREKO și PREMIUM) în canatul fâltuit
- trei balamale, ascunse în canatul nefâltuit și două balamale în canatul reversibil de culoare argintie (opțional contra cost suplimentar de culoare neagră); balamale sunt furnizate și evaluate împreună cu tocul **NOUȚATE**
- încuietoare cu riglă în canatul fâltuit și încuietoare magnetică în canatul nefâltuit și reversibil: cu cheie, butuc brevetat, economică, sau cu blocaj, de culoare argintie; opțional contra cost suplimentar încuietoarea magnetică de culoare neagră **NOUȚATE**

GEAMURI

- în standard geam decorat - lăptos, transparent sau contra unui cost suplimentar, cu sticla VSG 221 geam lăptos securizat neted pe ambele fețe
- posibilitatea de a schimba fața de montare a sticlei pentru REVERS (montare standard AVERS)

FINISH

GREKO

CPL

PREMIUM

COSTURI SUPPLEMENTARE

canat reversibil **NOUȚATE**

(nu este disponibil la CPL 0,2 și CPL 0,7)

umplutura panou plin (prețul include a treia balama în canatul fâltuit, aplicată în mod standard)

întărire pentru autoînchizător

autoînchizător ușă cu braț (argintiu, negru, alb, maro)

grinda inferioară adițională (posibilitatea de a scurta individual până la max. 8 cm)

decupaj ventilație sau grila de ventilație

manșoane metalice rotunde sau pătrate (4 buc.) finisare: nichel periat, patină, albe și negre

manșoane din plastic

canat fâltuit și nefâltuit „100” (prețul include a treia balama în canat, aplicată în mod standard)

sticla lipită VSG 221 geam lăptos

balama suplimentară în canatul fâltuit, utilizată întotdeauna în standardul ceh (nu se aplică pentru placa solidă, decorurile GREKO, PREMIUM și canaturile „100”)

garnitura de etanșare podea ³⁾

capace metalice la balamale în canatul fâltuit (nichel periat, patină, crom lucios, alama lucioasă, alb și negru)

finisare neagră a marginii de canat **NOUȚATE**

schimb pentru încuietoarea magnetică de culoare neagră pentru canaturi nefâltuite și reversibile

limitator (limitează deschidere de ușă) magnetic ³⁾ **NOUȚATE**

(disponibil în șase culori pag. 132)

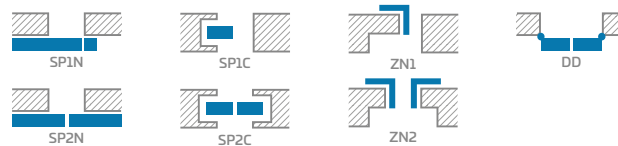
LĂȚIMI DE CANAT DISPONIBILE

60 70 80 90 100


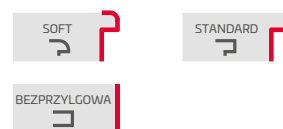
CADRU GEAM



SOLUȚII DISPONIBILE (pag. 135-143)



TIPURILE DE FINISARE A MARGINILOR



¹⁾ furnir alb neted, imitație de suprafața vopsită

²⁾ disponibil numai STANDARD


³⁾ aplicarea limitatorului face imposibilă aplicarea garniturii de etanșare podea și invers

⁴⁾ un strat special AntiFinger **NOUȚATE** care limitează murdărie și urmele de amprente digitale




FORTECA RC2 și RC3

UȘI DE INTRARE ANTIEFRAȚIE FĂLȚUIȚE ÎN CLASA RC2 și RC3, CU DESCHIDERE SPRE INTERIOR SAU EXTERIOR



FORTECA RC3, decor FRASIN GRAFIT PREMIUM



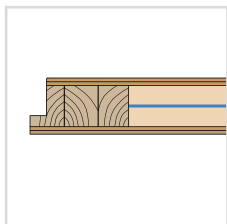
2 RIGLE CU CÂRLIG



ÎNCUIETOARE ANTIFRACȚIE SUPERIOARĂ ȘI INFERIOARĂ



PATRU ȘILDURI DE PRINDERE cu reglaj



CANAT 46 mm întărit cu tablă din oțel




FORTECA RC2




FORTECA RC3



VIZOR



4 BALAMALE CU 2 PICIOARE Ø16 CU REGLAJ 3D



4 BOLȚURI ANTIFRACȚIE



TOC FIX din lemn în RC2 sau întărit în RC3



PRAG DIN LEMN TARE (lac incolor)



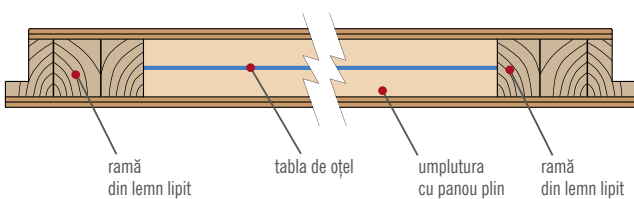
PRAG OȚEL INOX



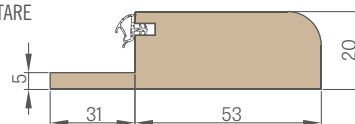
ÎNCUIETOARE CU BARĂ



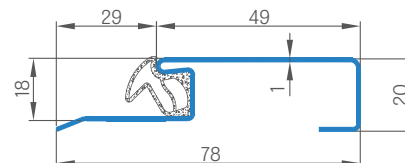
SECȚIUNE CANAT FORTECA



PRAG DIN LEMN TARE



PRAG DIN TABLA INOX





FORTECA RC2 și RC3

UȘI DE INTRARE ANTIEFRAȚIE FĂLȚUITE ÎN CLASA RC2 și RC3, CU DESCHIDERE SPRE INTERIOR SAU EXTERIOR



Modelul FORTECA RC2 și RC3 în furnir STEJAR ST CPL



FORTECA RC2, decor STEJAR NATUR PREMIUM, clanța negru mat

FORTECA RC2 **NOUȚATE**

PACHET GOLD

PACHET SILVER

CANAT

RC2 - informație importantă:

Pentru a respecta clasa RC2 de rezistență la efracție conf. PN-EN 1627:2012 feroneria utilizată trebuie să îndeplinească următoarele cerințe:

- cel puțin clasa 2 conform PN-EN 1906:2012 – în cazul clanțelor și rozetelor de ușă,
- cel puțin clasa 4 și 1 conform PN-EN 1303:2015 - în cazul butucilor cu cilindri

FORTECA RC3 **NOUȚATE**

PACHET GOLD

PACHET SILVER

CANAT

RC3 - informație importantă:

Pentru a respecta clasa RC3 de rezistență la efracție conform PN-EN 1627:2012 feroneria utilizată trebuie să îndeplinească următoarele cerințe:

- cel puțin clasa 3 conform PN-EN 1906:2012 – în cazul clanțelor și rozetelor de ușă,
- cel puțin clasa 4 și 1 conform PN-EN 1303:2015 - în cazul butucilor cu cilindri

INFORMAȚII GENERALE

- Ușa de intrare antiefracție cu deschidere spre exterior sau interior FORTECA au o izolație acustică la nivelul de $R_w=38$ dB, clasa de antiefracție RC2 sau RC3 conf. PN EN 1627:2012 și clasa 5 de durabilitate mecanică.
- Ușile sunt disponibile numai în pachetul GOLD și SILVER plus eventualele accesorii și toc din oțel.
- Ușile sunt folosite pentru intrarea în locuință.

STRUCTURĂ

- rama din lemn acoperită cu plăcile HDF lipite
- umplutura cu panou plin special
- întărirea întregului canat cu placa de oțel
- grosimea canatului 46 mm

FINISARE

- marginea canatului este executată în tehnologie STANDARD (în laminatele CPL 0,2 și 0,7 furniruită cu bordura ABS numai de culoarea canatului) sau, contra cost suplimentar, cu bordură neagră)
- inserții (intarsie) culoare: oțel periat, neagră și STEJAR CPL de o lățime de 8 mm sau 220 mm, făcute cu planul canatului, prezente pe ambele fețe ale canatului **NOUȚATE**
- marginea furniruită cu bordura de culoarea canatului sau opțional de culoarea neagră netedă (în decor larice transversal bordura neagră cu structura transversală) **NOUȚATE**
- placa HDF acoperită cu furnir FINISH, GREKO, PREMIUM, CPL
- panourile laterale și superioare lipite de perete (numai pentru un toc cu zid finisat și un cornier cu clips de 8 cm) - pag. 134 **NOUȚATE**

FERONERIE

- patru balamale argintii cu 2 picioare $\varnothing 16$ cu reglaj 3D (2D cu toc de oțel)
- încuietorea antiefracție în patru puncte, cu cârlig în standard pentru doi butuci
- patru bolțuri antifurt pe partea balamalelor
- posibilă utilizarea unui autoînchizător cu braț
- distanța interax a încuietorii inferioare 92 mm

TOC FĂLŢUIT FIX

- toc fix din lemn placat cu plăci MDF.
La FORTECA RC3 toc întărit în interior, pe partea șildurilor de prindere, cu cornier de oțel
- posibilitatea de finisare în intervalul 90-450 mm la fiecare 40 mm
- mecanism principal de prindere în toc este reglabil, de asemenea sunt reglabile cele două mecanisme de prindere a cârligelor și a încuietorii adiționale

PACHET GOLD

- Ușile FORTECA din PACHETUL GOLD sunt asamblate complet cu pragul de oțel sau lemn, cu încuietore cu bară și sunt prevăzute cu orificiile pentru montarea clanței antifurt și a șildului superior. Sunt echipate cu vizor (orificiul executat individual) și cu clanțe și butuci certificate.

PACHET SILVER **NOUȚATE**

- Ușile FORTECA din PACHETUL SILVER sunt asamblate complet cu pragul de oțel sau lemn montat, și cu încuietore cu bară. Vă recomandăm să comandați singuri vizorul și feroneria certificată din oferta ERKADO sau de la o companie externă, ținând cont de informațiile importante privind respectarea condițiilor de antiefracție (pag. 100).

COSTURI SUPLIMENTARE

ușă „100”

finisare neagră a marginii de canat

clanța distanța interax 92 mm cu rozeta superioară pentru ușa RC 2 de culoare argintie F9 sau neagră (clasa 2 conf. PN-EN 1906:2012)

clanța distanța interax 92 mm cu protecție de butuc și cu rozeta superioară pentru ușa RC3 culoare argintie F9 sau neagră (clasa 3 conf. PN-EN 1906:2012)

set doi butuci argintii (unul cu buton), în sistem cheie unică pentru ușile RC2 și RC3 (clasele 4 și 1 conf. PN-EN 1303:2015)

vizor (nichel sau negru)


capace metalice ale balamalei (nichel satin, patină)

scurtarea ușii cu toc de lemn până la 8 cm și cu toc de oțel până la 6 cm cu câte 1 cm

intarsie LUX; versiuni la alegere pag. 80-81

autoînchizător ușă cu braț (argintiu, negru, alb, maro)

limitator (limitează deschidere de ușă) magnetic **NOUȚATE** (disponibil în șase culori pag. 132)



¹⁾ furnir alb neted, imitație de suprafața vopsită

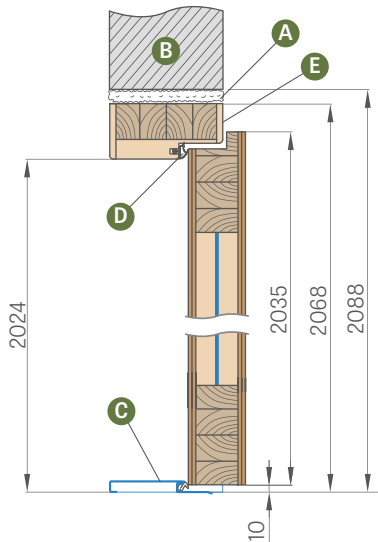
²⁾ un strat special AntiFinger care limitează murdăria și urmele de amprente digitale



TOC FIX

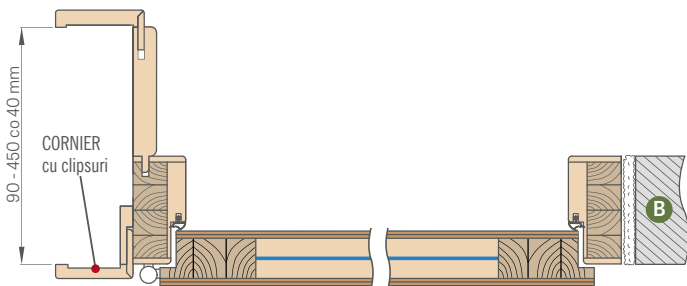
FORTECA

SCHEMA TOC FIX FORTECA RC3



FINISAREA ZIDULUI la câte 40 mm

(nu include cornier cu clipsuri oferit contra cost suplimentar)



Interval (mm)
90-130
130-170
170-210
210-250
250-290
290-330
330-370
370-410
410-450

Finisarea zidului este realizată cu un cornier interior de 6 cm sau 8 cm sau, la alegere, contra cost suplimentar, cu un cornier exterior de 6 cm sau 8 cm printr-un clips cu bandă sau un profil sfert de cerc.

COSTURI SUPLIMENTARE

îmbinare la un unghi de 90 de grade

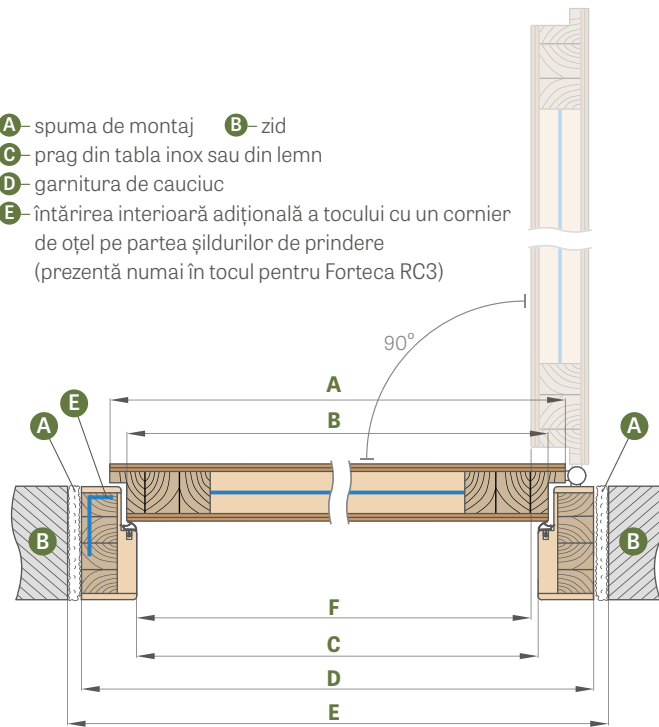
cornier cu clipsuri 60 mm lub 80 mm **NOUȚATE** (cornier cu trei clipsuri permite creșterea intervalului de reglare cu 20 mm)

scurtarea ușii cu toc de lemn până la 8 cm cu câte 1 cm

disponibile panourile laterale și superioare lipite de perete (numai pentru un toc cu zid finisat și un cornier de 8 cm) **NOUȚATE**

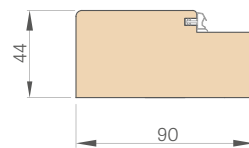
bandă și profil sfert de cerc

- A - spuma de montaj
- B - zid
- C - prag din tabla inox sau din lemn
- D - garnitura de cauciuc
- E - întărirea interioară adițională a tocului cu un cornier de oțel pe partea șildurilor de prindere (prezentă numai în tocul pentru Forteca RC3)

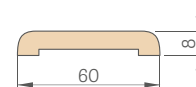


Lățimea ușii	A	B	C	D	E	F
„80N”	804	778	764	852	892	759
„80”	848	822	808	896	936	803
„90”	948	922	908	996	1036	903
„100”	1048	1022	1008	1096	1136	1003

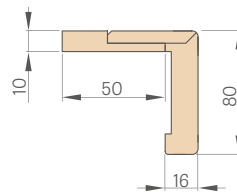
TOC FIX



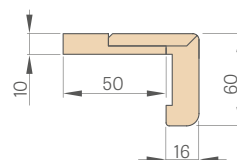
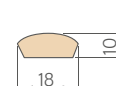
BANDA MASCARE



CORNIER 6 cm și 8 cm cu clipsuri **NOUȚATE**



PROFIL SFERT DE CERC





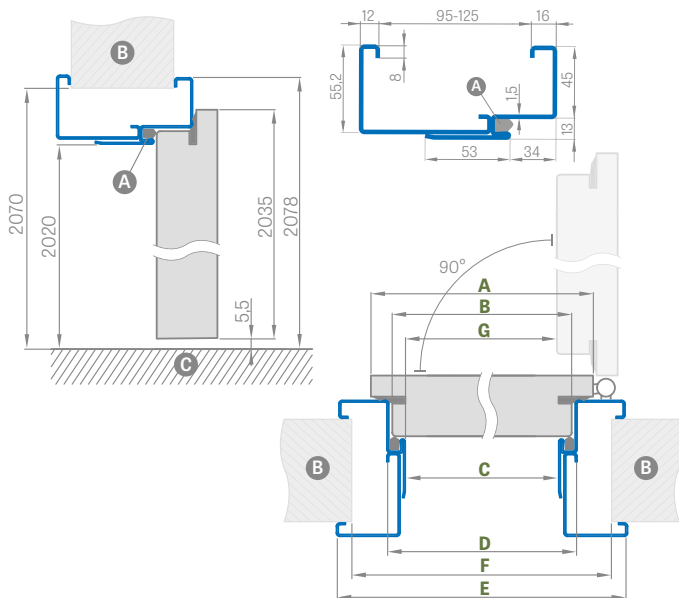
TOCURI DE OȚEL

FORTECA

NOUTATE

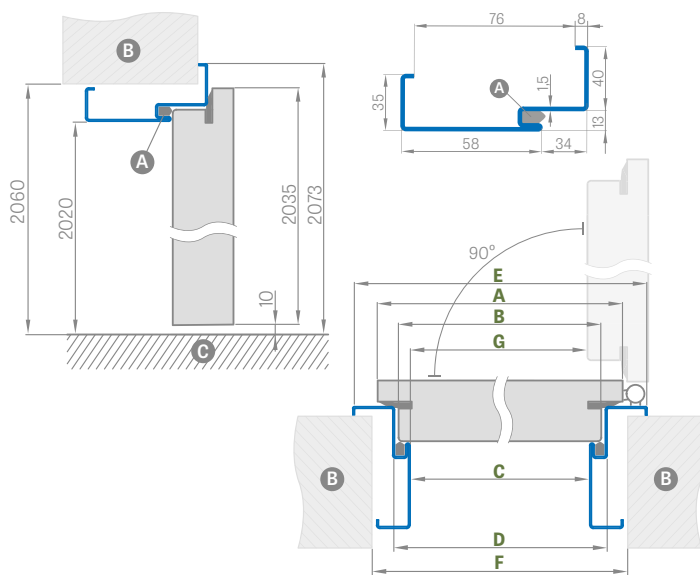
TOC DE OȚEL REGLABIL (DE CUPRINDERE)

sudat și vopsit cu RAL 9003, 9010, 9016, 8003, 8017, 7016, 7022, 7047, 1001



TOC DE OȚEL UNGHIULAR MARE

sudat și vopsit cu RAL 9003, 9010, 9016, 8003, 8017, 7016, 7022, 7047, 1001



Lățimea ușii	A	B	C	D	E	F	G
„80N”	804	778	761	787	877	865	754,5
„80”	848	822	805	831	921	910	798,5
„90E”	960	934	917	943	1033	1022	910
„100” ¹⁾	1048	1022	1005	1031	1121	1110	998,5

Lățimea ușii	A	B	C	D	E	F	G
„80N”	804	778	761	787	867	840	754,5
„80”	848	822	805	831	911	885	798,5
„90E”	960	934	917	943	1023	997	910
„100” ¹⁾	1048	1022	1005	1031	1111	1085	998,5

„90E” - lățime de investiție

TOC DE OȚEL REGLABIL FORTECA RC2

Interval de reglaj min.-max. (mm)

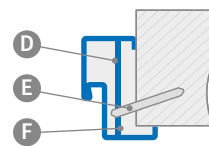
95-125
125-155
155-185
185-215
215-245
245-275
275-305
305-335
335-365

TOC DE OȚEL REGLABIL FORTECA RC3

Interval de reglaj min.-max. (mm)

95-125
125-155
155-185
185-215
215-245
245-275
275-305
305-335
335-365

ÎNCASTRAREA TOCULUI DE COLȚ



- A - garnitură
- B - zid
- C - podea
- D - ancora de montaj
- E - diblu
- F - se umplă

COSTURI SUPPLEMENTARE

toc unghiular mare „100”

întărire pentru autoînchizător

prag oțel inox

scurtarea ușii cu toc de oțel până la 6 cm cu câte 1 cm

versiune din tabla inox

RAL atipic (nu include culori intense, perlate și metalice)

RAL



RAL 9003¹⁾ RAL 9010 RAL 9016 RAL 8003 RAL 8017 RAL 7016 RAL 7022¹⁾ RAL 7047 RAL 1001

¹⁾ contra cost suplimentar +10%



HERSE SET 32dB

HERSE SET ACUSTIC 39 dB

UȘĂ DE INTRARE CU ÎNCUIETORI ANTIEFRAȚIE SAU ÎNCUIETOARE CU BARĂ



Modelul HERSE LUX SET 4 prezentat cu panourile în furnir NUC GREKO cu clanța ESSEN



BROASCA ANTIEFRAȚIE SUPERIOARĂ



BROASCA ANTIEFRAȚIE INFERIOARĂ




MECANISM DE PRINDERE PRINCIPAL CU REGLARE ÎN TOC



CLANȚA ESSEN



3 BALAMALE CU 2 PICIOARE Ø16 CU REGLAJ 3D



3 BOLȚURI ANTIFURT



TOC FIX de lemn




PRAG DIN LEMN TARE (lac incolor)



CANAT 46 mm HERSE SET AKUSTIC 39 dB întărit cu tabla de oțel



CANAT 46 mm HERSE SET 32 dB întărit cu profil U



VIZOR

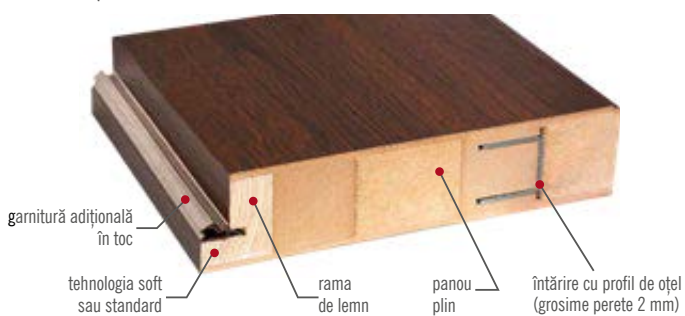


GARNITURA DE ETANȘARE PODEA cu reglaj de apăsare

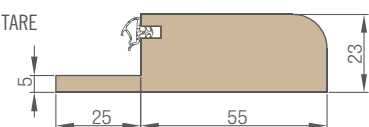


PRAG OȚEL INOX

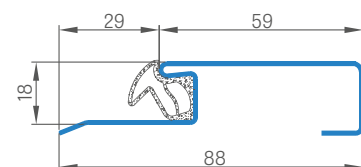
SECȚIUNE CANAT HERSE 32dB



PRAG DIN LEMN TARE



PRAG DIN TABLA INOX





HERSE SET 32dB

HERSE SET ACUSTIC 39 dB

NOUȚATE

UȘĂ DE INTRARE CU ÎNCUIETORI ANTIEFRAȚIE SAU ÎNCUIETOARE CU BARĂ



Modelul HERSE SET prezentat în furnir NUC GREKO cu clanța ESSEN

PACHET GOLD

PACHET SILVER

CANAT

INFORMAȚII GENERALE

- Ușile HERSE SET sunt destinate cladirilor de utilitate publica sau locuințelor familiale ca uși de intrare (nu se aplica pentru lățimea „80N”).
- Canatul HERSE SET cu toc fix și reglabil și cu orice prag disponibil este prevăzut cu izolație acustica la nivelul de $R_w = 32\text{dB}$ sau contra cost suplimentar $R_w=39\text{dB}$.
- Ușile HERSE SET în PACHETELE GOLD și SILVER sunt livrate împreună cu pragul montat, iar în cadrul pachetului GOLD sunt prevăzute cu orificii pentru montarea clanței și a șildului superior.

STRUCTURĂ

- rama din lemn și MDF acoperită cu doua plăci HDF lipite
- umplutura cu placa solidă specială
- întărire cu un profil de oțel masiv
- grosimea canatului 46 mm
- garnitura adițională în canat

FINISARE

- marginea canatului este executată în tehnologia SOFT sau STANDARD
- laminatele CPL 0,2 și 0,7 disponibile numai la marginea STANDARD, care este furniruită cu bordura ABS numai în culoarea canatului sau, contra cost suplimentar, cu bordură neagră
- a inserții (intarsie) culoare: oțel periat, negru sau STEJAR CPL de o lățime de 8 mm sau 220 mm, aliniată în planul canatului, prezente pe ambele fețe ale canatului
- marginea STANDARD furniruită cu bordura de culoarea canatului sau opțional de culoarea neagră netedă (în decor larice transversal bordura neagră cu structura transversală) **NOUȚATE**
- posibilitatea de scurtare a produsului din fabrică cu până la 8 cm
- posibilitatea de comandă numai cu închizătoarea inferioară
- panourile laterale și superioare lipite de perete (numai pentru un toc reglabil cu un cornier de 8 cm) - pag. 134 **NOUȚATE**

FERONERIE

- trei balamale argintii cu 2 picioare $\varnothing 16$ cu reglaj 3D (2D cu toc de oțel)
- două închizători cu trei bolțuri antifurt în clasa 2 pentru butuc brevetat (prețul include alegerea opțională numai a închizătorii inferioare)
- trei bolțuri antifurt pe partea balamalelor
- posibilă utilizarea unui autoînchizător cu braț
- spațierea încuietorii inferioare 72 mm
- opțional contra cost suplimentar, disponibilă încuietoarea cu bară cu două inserții cu bolțuri

TOC FIX FĂLȚUIT ȘI REGLABIL

- posibilitatea de utilizare în cadrul canaturilor a broaștei electromagnetice numai pentru închizătoarea inferioară, ceea ce exclude utilizarea închizătorii superioare în canat.
- mecanism de prindere principal cu reglare în tocuri
- lățimea 80N **NOUȚATE** disponibilă numai pentru toc fix

LĂȚIMI DE CANAT DISPONIBILE

80 80N 90 100

TIPURILE DE FINISARE A MARGINILOR



PACHET GOLD
PACHET SILVER

Canat cu toc fix din lemn, prag din oțel inoxidabil și feronerie ⁴⁾

Canat cu toc fix din lemn, prag din oțel inoxidabil, fără feronerie ⁴⁾

⁴⁾ feroneria include: clanța ESSEN Nichel satin, șild superior, butuci în sistem cheie unică (butuc superior cu buton), vizor (fără orificiul găurit)

COSTURI SUPLIMENTARE

vizor

prag din lemn tare (lac incolor) cu garnitura de lățime 55 mm sau prag din oțel inoxidabil cu garnitura

prag din lemn tare (lac incolor) pentru tocul reglabil

autoînchizător ușă cu braț (argintiu, negru, alb, maro)

întărire pentru autoînchizător

garnitura de etanșare podea ²⁾

scurtarea canatului cu toc de lemn până la 8 cm și cu toc de oțel până la 6 cm cu câte 1 cm sau produsul în standard CZ

finisare neagră a marginii de canat

canat sau pachet „100”

butuc 30/45

butuc-buton 30G/45 sau 30/45G

butuc 30/45 și butuc-buton 30G/45 sau 30/45G în sistem cheie unică

capace metalice ale balamalei (nichel satin, patină, neagră)

clanța ESSEN (nichel satin, patină, neagră)

șild superior ESSEN (nichel satin, patină, neagră)

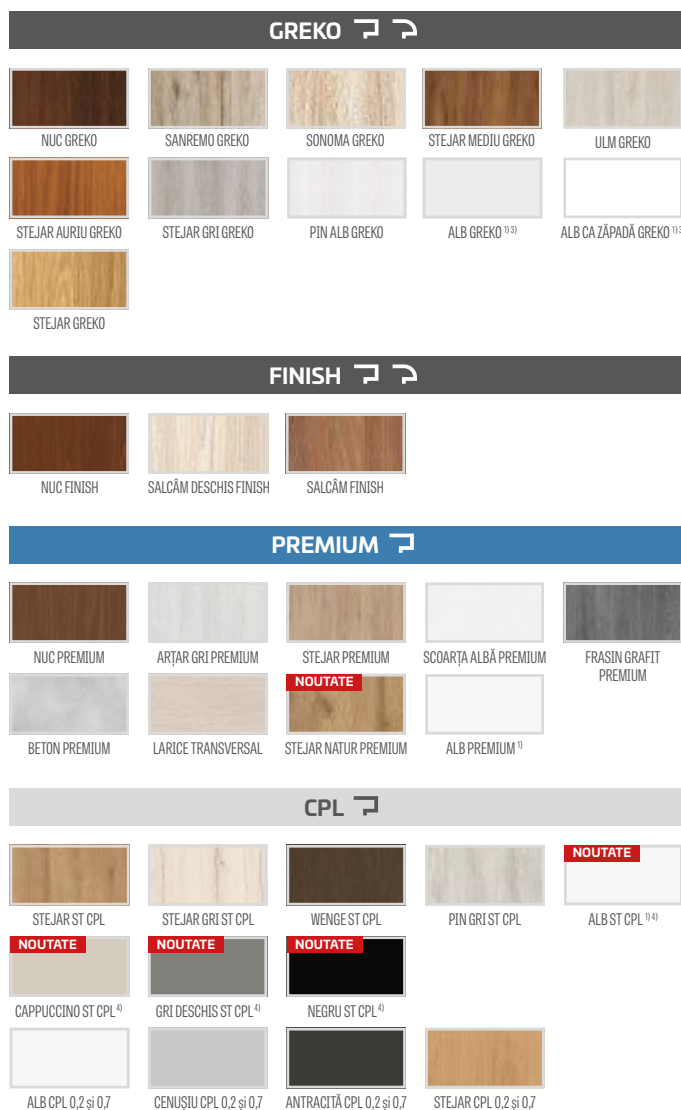
întarsie LUX; versiuni la alegere pag. 80-81

cost suplimentar pentru ușă HERSE SET ACUSTIC 39 dB (adăugat la pachetele GOLD și SILVER sau canat)

cornier cu clipsuri 3 buc. (permite creșterea intervalului de reglare cu 20 mm)

limitator (limitează deschidere de ușă) magnetic ²⁾ **NOUȚATE** (disponibil în șase culori pag. 132)

încuietoarea cu bară de blocare, multipunct (cu bolțuri) cu două încuietori



¹⁾ furnir alb neted, imitație de suprafața vopsită

²⁾ aplicarea limitatorului face imposibilă aplicarea garniturii de etanșare podea și invers

³⁾ disponibil numai STANDARD

⁴⁾ un strat special AntiFinger care limitează murdăria și urmele de amprente digitale



HERSE SET, decor STEJAR PREMIUM, clanța ESSEN



HERSE MAX SET 32dB

HERSE MAX SET ACUSTIC 39 dB

NOUȚATE

UȘĂ DE INTRARE CU ÎNCUIETORI ANTIEFRAȚIE SAU ÎNCUIETOARE CU BARĂ

Modelul HERSE MAX SET 23 prezentat în furnir STEJAR PREMIUM cu clanța ESSEN



INFORMAȚII GENERALE

- Ușile HERSE MAX SET sunt destinate clădirilor de utilitate publică sau locuințelor familiale ca uși interioare de intrare (nu se aplică pentru lățimea „80N”).
- Canatul HERSE MAX SET cu toc fix și reglabil, cu orice fel de prag disponibil este prevăzut cu izolație acustică la nivelul de $R_w = 32\text{dB}$ sau contra cost suplimentar $R_w = 39\text{dB}$.
- Ușile HERSE MAX SET în PACHETE GOLD și SILVER sunt asamblate împreună cu pragul, iar în pachetul GOLD sunt prevăzute cu orificii pentru clanță și șildul superior.

STRUCTURĂ

- rama din lemn și MDF acoperită cu două plăci HDF lipite
- umplutura cu panou plin special
- întărire cu un profil de oțel masiv
- grosimea canatului 46 mm
- garnitura adițională în canat

FINISARE

- marginea STANDARD furniruită cu bordura de culoarea canatului sau opțional de culoarea neagră netedă (în decor larice transversal bordura neagră cu structura transversală)
- placa frezată HDF acoperită cu furnir PREMIUM
- posibilitatea de scurtare a produsului din fabrică cu până la 8 cm
- panourile laterale și superioare lipite de perete (numai pentru un toc reglabil cu un cornier de 8 cm) - pag. 134 **NOUȚATE**

FERONERIE

- trei balamale argintii cu 2 picioare $\varnothing 16$ cu reglaj 3D
- două închizători cu trei bolțuri antifurt în clasa 2 pentru butuc brevetat (prețul include alegerea opțională numai a închizătorii inferioare)
- trei bolțuri antifurt pe partea balamalelor
- posibilă utilizarea unui autoînchizător cu braț
- spațierea încuietorii inferioare 72 mm
- opțional contra cost suplimentar, disponibilă încuiatoarea cu bară cu două inserții cu bolțuri

TOC FĂLȚUIT FIX ȘI REGLABIL

- posibilitatea de utilizare în cadrul canaturilor a broaștei electromagnetice numai pentru închizătoarea inferioară, ceea ce exclude utilizarea închizătorii superioare în canat.
- mecanism de prindere principal cu reglare în tocuri
- lățimea 80N **NOUȚATE** disponibilă numai pentru toc fix

PACHET GOLD


PACHET SILVER

CANAT

PREMIUM




NUC PREMIUM



ARȚAR GRI PREMIUM



STEJAR PREMIUM



SCOARȚA ALBĂ PREMIUM



FRASIN GRAFIT PREMIUM

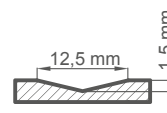


BETON PREMIUM



STEJAR NATUR PREMIUM

FREZARE



LĂȚIMI DE CANAT DISPONIBILE


80

80N

90

100

TIPURILE DE FINISARE A MARGINILOR



PACHET GOLD
PACHET SILVER

Canat cu toc fix din lemn, prag din oțel inoxidabil și feronerie ⁴⁾

Canat cu toc fix din lemn, prag din oțel inoxidabil, fără feronerie ⁴⁾

⁴⁾ feronerie include: clanța ESSEN Nichel satin, șild superior, butuci în sistem cheie unică (butuc superior cu buton), vizor (fără orificiul găurit)

COSTURI SUPLIMENTARE

vizor	butuc 30/45 și butuc-buton 30G/45 sau 30/45G în sistem cheie unică
finisare neagră a marginii de canat	capace metalice ale balamalei (nichel satin, patină, neagră)
prag din lemn tare (lac incolor) cu garnitura de lățime 55 mm sau prag din oțel inoxidabil cu garnitura	clanța ESSEN (nichel satin, patină, neagră)
prag din lemn tare (lac incolor) pentru tocul reglabil	șild superior ESSEN (nichel satin, patină, neagră)
autoînchizător ușă cu braț (argintiu, negru, alb, maro)	cost suplimentar pentru ușa HERSE MAX SET ACUSTIC 39 dB (adăugat la pachete GOLD și SILVER sau canat)
întărire pentru autoînchizător	cornier cu clipsuri 3 buc. (permite creșterea intervalului de reglare cu 20 mm)
garnitura de etanșare podea ¹⁾	limitator (limitează deschidere de ușă) magnetic ¹⁾ NOUȚATE (disponibil în șase culori pag. 132)
scurtarea canatului cu toc de lemn până la 8 cm și cu toc de oțel până la 6 cm cu câte 1 cm sau produsul în standard CZ	încuietoarea cu bară de blocare, multipunct (cu bolțuri) cu două încuietori
canat sau pachet „100”	
butuc 30/45	
butuc-buton 30G/45 sau 30/45G	



HERSE MAX SET 24



HERSE MAX SET 25



HERSE MAX SET 26



HERSE MAX SET 27



HERSE MAX SET 28



HERSE MAX SET 29



HERSE MAX SET 30



HERSE MAX SET 31

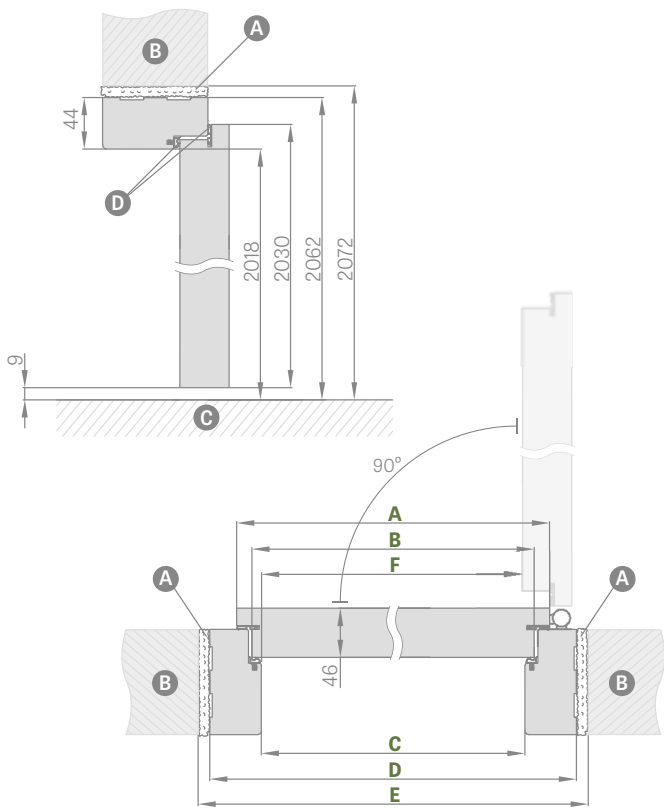
¹⁾ aplicarea limitatorului face imposibilă aplicarea garniturii de etanșare podea și invers



TOC FIX ȘI REGLABIL

HERSE SET, HERSE MAX SET

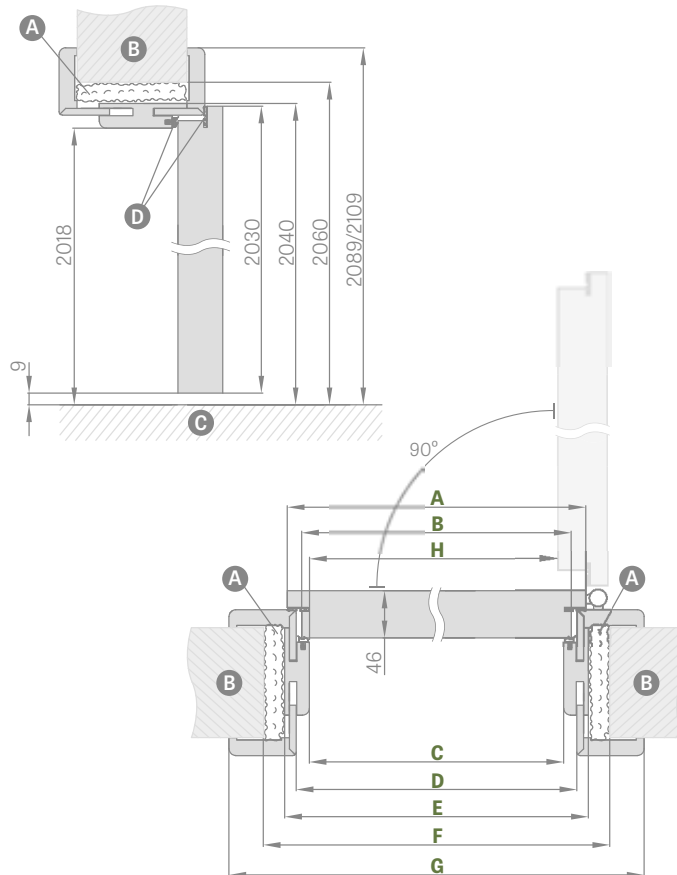
SCHEMA TOC FIX HERSE SET



Lățimea ușii	A	B	C	D	E	F
„80N”	804	777	764	852	872	756
„80”	844	817	804	892	912	796
„90E”	948	921	908	996	1016	900
„100”	1044	1017	1004	1092	1112	996

„90E” - lățime de investiție

SCHEMA TOC REGLABIL HERSE SET



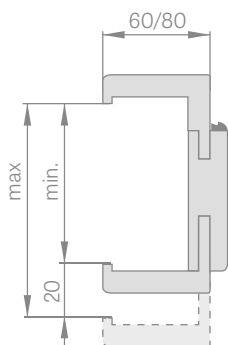
Lățimea ușii	A	B	C	D	E	F	G	H
„80”	844	817	804	826	848	888	946*/986**	796
„90E”	948	921	908	930	952	992	1050*/1090**	900
„100”	1044	1017	1004	1026	1048	1088	1146*/1186**	996

* banda 6 cm / ** banda 8 cm

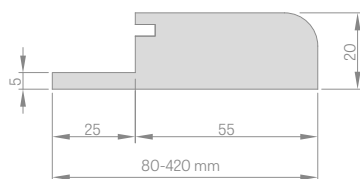
- A** - spumă de montaj
- B** - zid
- C** - podea
- D** - garnitură de cauciuc

INTERVALUL DE REGLARE A TOCULUI REGLABIL

banda 6 cm / banda 8 cm

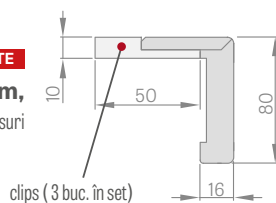


PRAG DIN LEMN, REGLABIL

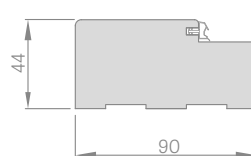


CORNIER, 6 cm și 8 cm, cu clipsuri

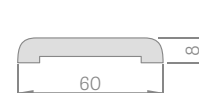
NOUȚATE



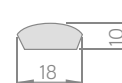
TOC FIX



BANDA MASCARE



PROFIL SFERT DE CERC



PREȚURI DE TOCURI FIXE ȘI REGLABILE

	Interval de reglare min.-max. (mm)
1 element	80-100
	100-120
	120-140
	140-160
	160-180
	180-200
	200-220
	220-240
	240-260
	260-280
2 elemente	260-300
	280-300
	300-320
	320-340
	340-360
	360-380
3 elemente	380-400
	400-420

PRAG DIN LEMN TARE LAC INCOLOR FIX 55mm



- Toc reglabil fălțuit în CPL 0,2 este, de asemenea, utilizat împreună cu canaturile în CPL 0,7
- Îmbinarea canatului reglabil la un unghi de 90 de grade este posibilă numai în cazul tocului cu bandă de 8 cm.
- Broască electromagnetică
- Întărire la autoînchizător pentru toc reglabil
- Cornier cu clipsuri **NOUȚATE**
(cornier cu clipsuri permite creșterea intervalului de reglare cu 20 mm)
- Bandă și profil sfert de cerc
- Disponibile panourile laterale și superioare lipite de perete (numai pentru un toc reglabil și banda de 8 cm) **NOUȚATE**
- Scurtarea ușilor cu toc de lemn până la 8 cm cu câte 1 cm sau produsul în standard CZ

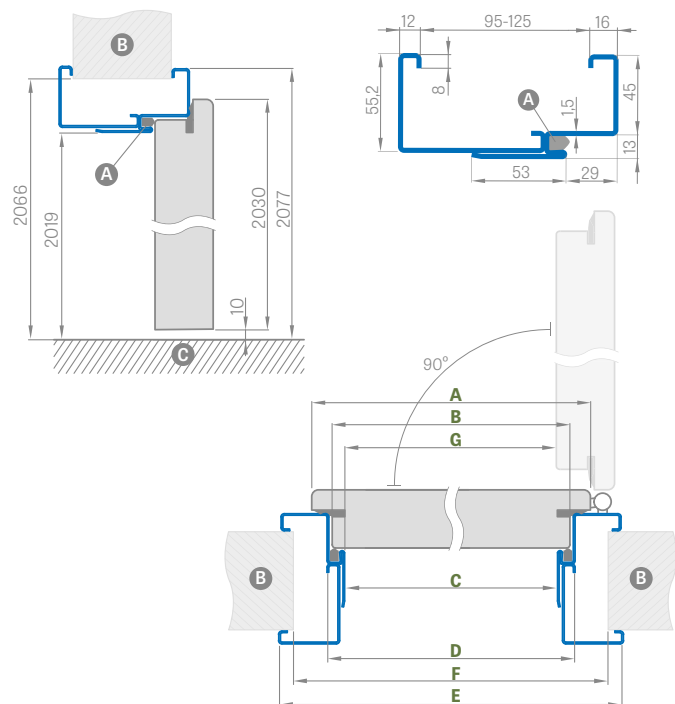


TOCURI DE OȚEL

HERSE SET, HERSE MAX SET

TOC DIN OȚEL REGLABIL (CU CUPRINDERE) HERSE SET

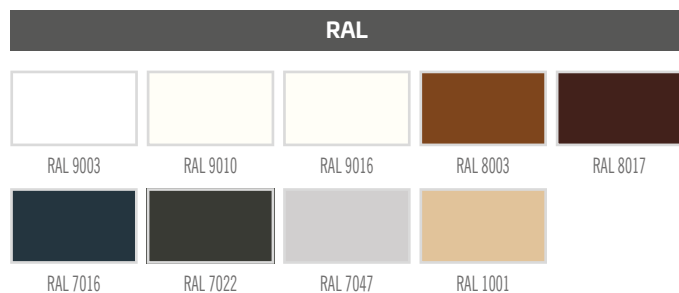
sudat și vopsit cu RAL 9003, 9010, 9016, 8003, 8017, 7016, 7022, 7047, 1001



Lățimea ușii	A	B	C	D	E	F	G
„80N”	804	777	761	787	877	855	756
„80”	844	817	801	827	917	895	796
„90E”	948	921	905	931	1021	999	900
„100”	1044	1017	1001	1027	1117	1095	996

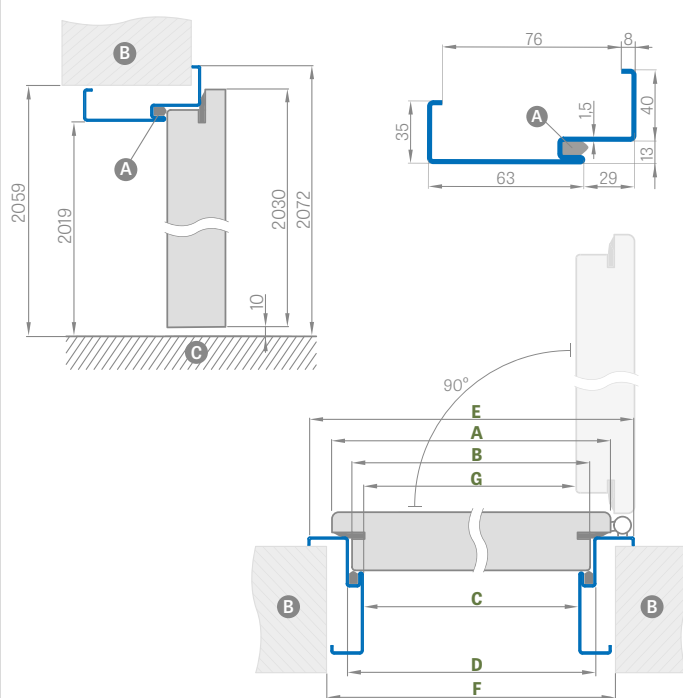
„90E” – lățime de investiție

Interval de reglaj min.-max.(mm)
95-125
125-155
155-185
185-215
215-245
245-275
275-305



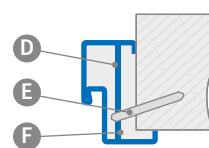
CANAT DIN OȚEL, UNGHIULAR, MARE, HERSE SET

sudat și vopsit cu RAL 9003, 9010, 9016, 8003, 8017, 7016, 7022, 7047, 1001



Lățimea ușii	A	B	C	D	E	F	G
„80N”	804	777	761	787	867	841	756
„80”	844	817	801	827	907	881	796
„90E”	948	921	905	931	1011	985	900
„100”	1044	1017	1001	1027	1107	1081	996

ÎNCASTRAREA TOCULUI DE COLȚ



- A** – garnitură
- C** – podea
- E** – diblu
- B** – zid
- D** – ancoră de montaj
- F** – se umplă

COSTURI SUPPLEMENTARE

toc unghiular mare „100”

broasca electromagnetă

întărire pentru autoînchizător

scurtarea ușii cu toc de oțel până la 6 cm cu câte 1 cm

prag oțel inox

versiune din tabla inox

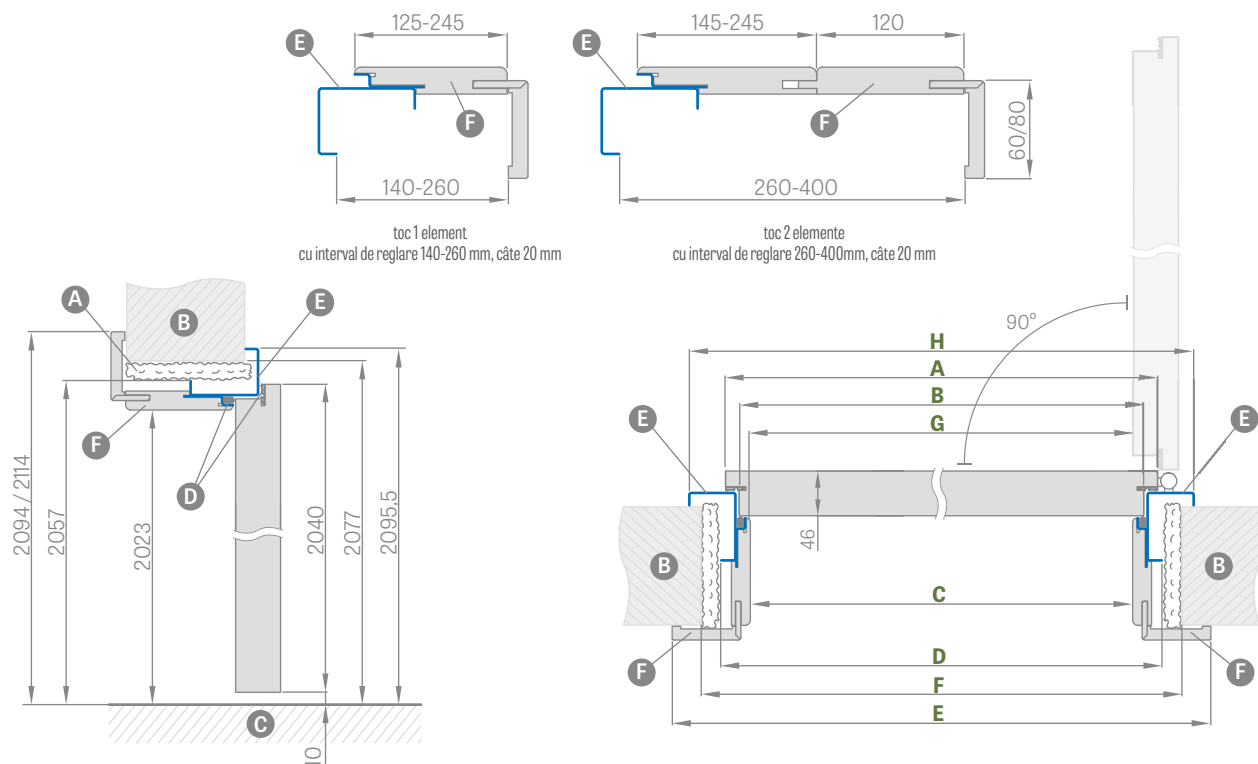
RAL atipic (nu include culori intense, perlate și metalice)



TOC DE OȚEL UNITED

HERSE SET, HERSE MAX SET

SCHEMA TOC DE OȚEL UNITED



toc 1 element
cu interval de reglare 140-260 mm, câte 20 mm

toc 2 elemente
cu interval de reglare 260-400mm, câte 20 mm

Lățimea ușii	A	B	C	D	E	F	G	H
„80”	844	817	791,5	859	933,5/973,5	899	790	935
„90E”	960	933	907,5	975	1049,5/1089,5	1015	906	1051
„100”	1044	1017	991,5	1059	1133,5/1173,5	1099	990	1135

„90E” – lățime de investiție

- A** – spumă de montaj
- B** – zid
- C** – podea
- D** – garnitură de cauciuc
- E** – partea de oțel vopsită cu culoare RAL
- F** – partea din MDF furniruită

COSTURI SUPPLEMENTARE

broasca electromagnetă

întărire pentru autoînchizător


scurtarea ușii cu toc de oțel UNITED până la 6 cm cu câte 1 cm

prag oțel inox înălț. 20 mm

versiune din tabla inox

RAL atipic (nu include culori intense, perlate și metalice)


Interval de reglare min.-max. (mm)	
1 element	140-160
	160-180
	180-200
	200-220
	220-240
	240-260
2 elemente	260-280
	280-300
	300-320
	320-340
	340-360
	360-380
	380-400





LEDA EI30, EI60

UȘI INTERIOARE DE IEȘIRE ANTIINCENDIU, EXECUTATE ÎN TEHNOLOGIA HALSPAN



CANAT CU TOC DIN OȚEL REGLABIL (CU CUPRINDERE)

Interval de reglaj min.-max. (mm)
95-125
125-155
155-185
185-215
215-245
245-275
275-305

GREKO




FINISH



CPL



PREMIUM



¹⁾ furnir alb neted, imitație de suprafața vopsită

²⁾ un strat special AntiFinger care limitează murdăria și urmele de amprente digitale

INFORMAȚII GENERALE

Funcțiile antiincendiu, etanșare la fum și izolare acustică sunt asigurate numai prin montarea unui set complet, care include: canat de ușă anti-incendiu (echipată din fabrica cu garnituri, broască, balamale, garnitura de etanșare podea), toc, autoînchizător precum și butuc și clanță care respectă cerințele Standardului Polonez.

Izolarea acustică a ușilor în sistemul HALSPAN cu garnitura de etanșare podea conform PN-B-02151-03:1999 este de $R_w=32$ dB

Canaturile se comercializează numai în set cu tocul din lemn sau din oțel.

STRUCTURĂ

- umplutura cu placa specială HALSPAN cu o grosime de 44 mm pentru tipul EI30 și 54 mm pentru EI60
- grosimea totală a canatului 50 mm în EI30 și 60 mm în EI60
- rama din lemn de conifere
- cheder antifoc și umflat la fum
- garnitura de etanșare podea
- sticla transparentă antifoc, lățimea sticlei este constantă (independentă de lățimea canatului)

FINISARE

- marginea canatului este executată în tehnologie STANDARD (în laminatele CPL 0,2 și 0,7) furniruită cu bordura ABS numai de culoarea canatului sau contra cost suplimentar cu bordura neagră
- inserții (intarsie) culoare: oțel periat, negru și STEJAR CPL de o lățime de 8 mm aliniată în planul canatului, prezente pe ambele fețe ale canatului Se referă numai la LEDA plină. **NOUȚATE** Tipurile de intarsii sunt prezentate în pag. 80-81
- intarsie pe ambele fețe numai pe un canat plin, iar pe ușă cu două canaturi pe fața activă
- marginea furniruită cu bordura de culoarea canatului sau opțional de culoarea neagră netedă (în decor larice transversal bordura neagră cu structura transversală) **NOUȚATE**
- panourile laterale și superioare lipite de perete (numai la finisare cu un cornier de 8 cm) - pag. 134 **NOUȚATE**

FERONERIE

- patru balamale $\varnothing 16$ reglabile în trei planuri (2D toc de oțel)
- broasca cu butuc brevetat
- autoînchizător contra cost suplimentar

TOCURI

- toc fix din lemn antiincendiu
- cheder antifoc
- șild de prindere cu reglare
- toc din oțel, reglabil unghiular mare sau fix sudat cu RAL 9010, 8003, 8017, 7035, 7016, 1005
- toc fix din tabla neagră grosime 1,5 mm vopsită cu pulbere în culoare RAL sudată în colțuri, cu cheder antifoc și întărire pentru autoînchizător, în standard.

COSTURI SUPPLEMENTARE

autoînchizător antiincendiu cu braț
în culori: argintiu, negru, alb, maro

autoînchizător cu șină, antiincendiu
(numai pentru tocuri nefinisate sau finisate cu cornier cu clips)
în culori: argintiu, negru, alb, maro

grila de ventilație antiincendiu

clanța JOWISZ INOX șild lung butuc pag.127

butuc 30/40 (EI30) sau 30/50 (EI60)

vizor antiincendiu culoare crom satin

închizătoare antiincendiu cu riglă, superioară

finisare neagră a marginii de canat

finisare pentru EI30 de la 100 la 460 și
finisare pentru EI60 de la 120 la 480 la fiecare 40 mm
finisarea ușii cu două canaturi

broasca electromagnetică antiincendiu aversă (standard) 12/24V (nu se referă la toc de oțel)

RAL atipic la toc de oțel (nu include culori intense, perlate și metalice)

versiune de toc de oțel din tabla zincată

EI30
cost suplimentar tip de montare geam 3, 4, 5, 7, 6, 8

EI60
cost suplimentar tip de montare geam 4, 6, 8

intarsie LUX101, LUX102; versiuni la alegere pag. 80-81
(pe ambele fețe numai pe un canat plin, iar pe ușă cu două canaturi pe fața activă)

laminat CPL 0,2 (pentru ușă nefinisate)

laminat CPL 0,7 (pentru ușă nefinisate)

cornier cu clipsuri ¹⁾ **NOUȚATE**
(cornier cu clipsuri permite creșterea intervalului de reglare cu 20 mm)

cost suplimentar pentru canatul „110”

disponibile panourile laterale și superioare lipite de perete (numai pentru finisare cu un cornier de 8 cm)

NOUȚATE

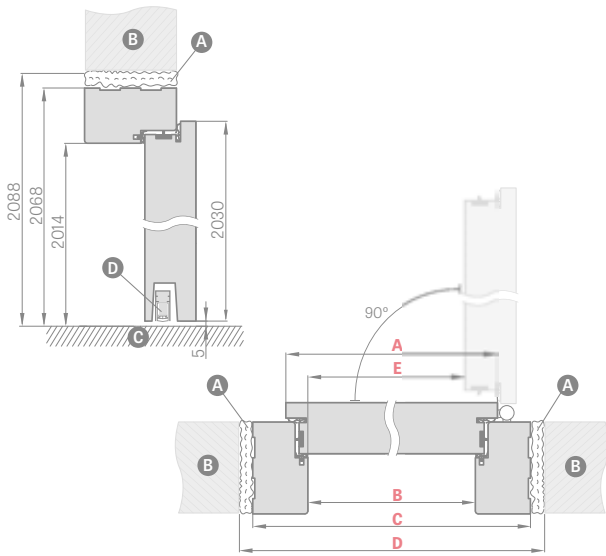
¹⁾ În cazul finisării cornierul cu clips este inclus în preț



LEDA EI30, EI60

CU UN CANAT

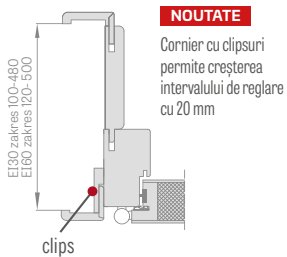
TOC DIN LEMN FIX



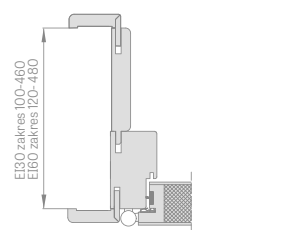
Lățimea ușii	A	B	C	D	E
„80”	860	817	925	955	805
„90”	960	917	1025	1055	905
„100”	1060	1017	1125	1155	1005
„110”	1160	1117	1225	1255	1105

- A** spuma de montaj antifoc
- B** zid
- C** podea
- D** garnitura de etanșare
podea

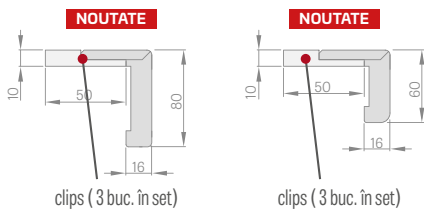
SECȚIUNE TOC ANTIINCENDIU CU FINISAREA ZIDULUI ȘI CORNIER CU CLIPS



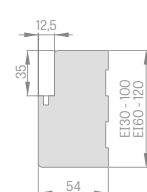
SECȚIUNE TOC ANTIINCENDIU CU FINISARE DE BAZĂ A ZIDULUI



CORNIER 6 cm și 8 cm cu clipsuri



SECȚIUNE TOC FIX ANTIINCENDIU



AUTOÎNCHIZĂTOR CU ȘINĂ¹⁾

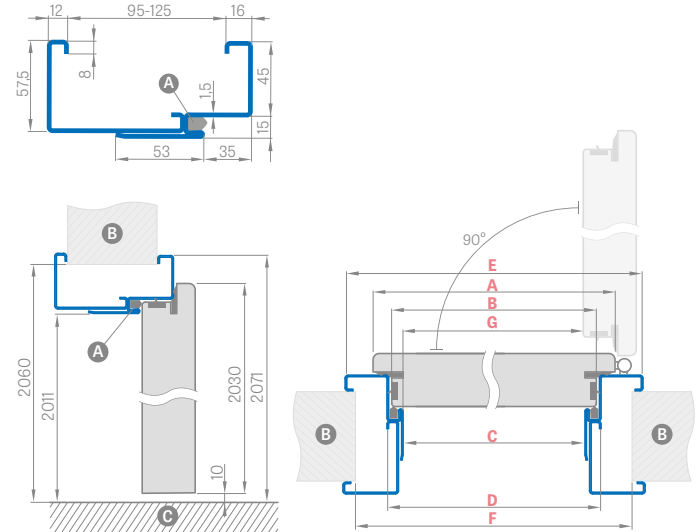


AUTOÎNCHIZĂTOR CU BRAȚ



TOC DE OȚEL REGLABIL (CU CUPRINDERE) ANTIINCENDIU

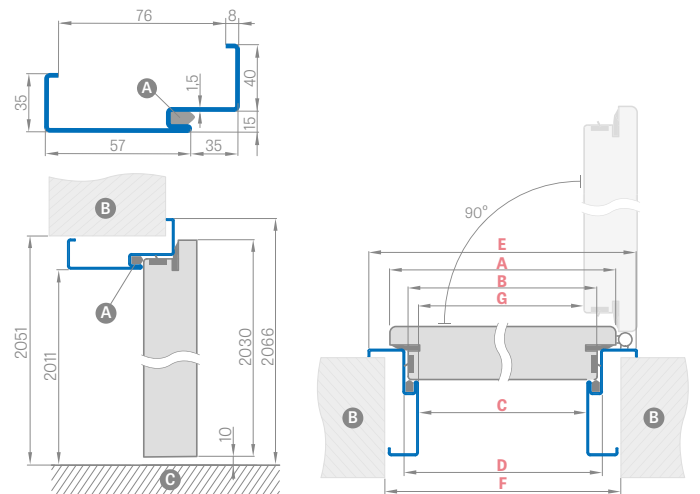
sudat și vopsit cu RAL 9003, 9010, 9016, 8003, 8017, 7016, 7022, 7047, 1001



Lățimea ușii	A	B	C	D	E	F	G
„80”	860	834	813	843	933	910	802
„90”	960	934	913	943	1033	1010	902
„100”	1060	1034	1013	1043	1133	1110	1002
„110”	1160	1134	1113	1143	1233	1210	1102

TOC DE OȚEL UNGHIULAR MARE ANTIINCENDIU

sudat și vopsit cu RAL 9003, 9010, 9016, 8003, 8017, 7016, 7022, 7047, 1001



Lățimea ușii	A	B	C	D	E	F	G
„80”	860	834	813	843	923	890	802
„90”	960	934	913	943	1023	990	902
„100”	1060	1034	1013	1043	1123	1090	1002
„110”	1160	1134	1113	1143	1223	1190	1102

RAL



RAL 9003²⁾ RAL 9010 RAL 9016 RAL 8003 RAL 8017 RAL 7016 RAL 7022²⁾ RAL 7047 RAL 1001


²⁾ contra cost suplimentar +10%

¹⁾ Autoînchizător cu șină se va aplica numai la tocul fix sau pentru finisarea cu cornier cu clips



LEDA EI30, EI60

CU DOUĂ CANATURI



LEDA 3 „90”
+ canat pasiv „60”

LEDA 6 „90”
+ canat pasiv „80”

LEDA 4 „90”
+ adăos „40”

LEDA EI30 și EI 60 CU DOUĂ CANATURI

- Ușile cu două canaturi sunt executate pe baza modelelor LEDA EI30 și EI60 cu caracteristici corespunzătoare: culoare, finisare (STANDARD);
- Canatul pasiv este disponibil în versiuni:
 - plină cu lățimi „60”, „70”, „80”
 - cu geam la tipurile 5,6,7,8 pentru EI30 și cu geam la tipurile 6 și 8 pentru EI60
- Adăos disponibil cu lățimi „30”, „40” și „50” și în fiecare varianta apare ca un canat plin neted;
- Canat pasiv și adăos sunt echipate cu zăvoare cu levier și mecanisme de prindere, nu au plinte de închidere.

LĂȚIMI DISPONIBILE ALE CANATURILOR ACTIVE ÎN FUNCȚIE DE TIPUL UȘILOR ANTIINCENDIU

LEDA	LEDA tip de montare geam 3	LEDA tip de montare geam 4	LEDA tip de montare geam 5
EL30 EL60 80 90 100	EL30 90 100	EL30 EL60 90 100	EL30 80 90 100
LEDA tip de montare geam 6	LEDA tip de montare geam 7	LEDA tip de montare geam 8	
EL30 EL60 80 90 100	EL30 80 90 100	EL30 EL60 80 90 100	

LĂȚIMI DISPONIBILE ALE CANATURILOR PASIVE ÎN FUNCȚIE DE TIPUL UȘILOR ANTIINCENDIU

LEDA	LEDA tip de montare geam 5	LEDA tip de montare geam 6
EL30 EL60 60 70 80	EL30 70 80	EL30 EL60 70 80
LEDA tip de montare geam 7	LEDA tip de montare geam 8	
EL30 70 80	EL30 EL60 70 80	

PREȚ UȘĂ CU DOUĂ CANATURI

Prețul include:

- componenta activă = prețul ușilor cu un canat, pline, plus eventualele costuri suplimentare ca și în cazul ușilor cu un canat
- componenta pasivă = prețul pentru versiunea plină (inclusiv adăos) plus eventualele costuri suplimentare ca și în cazul ușilor cu un canat

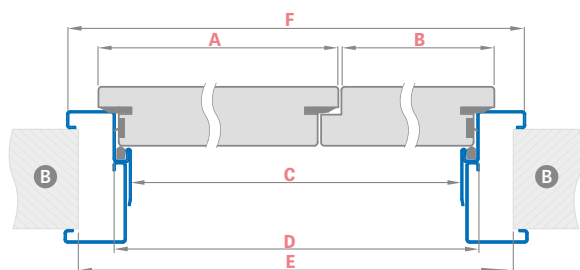
LĂȚIMI DE CANAT DISPONIBILE

canat activ	80 90 100	+ canat pasiv	60 70 80
canat activ	80 90 100	+ adăos plin neted	30 40 50

	UȘĂ ANTIINCENDIU CU DOUĂ CANATURI TOC DIN LEMN							
	„110”	„120”	„130”	„140”	„150”	„160”	„170”	„180”
A Lățime canat activ	860	860 960	860 960 1060	860 960 1060	860 960 1060	860 960 1060	960 1060	1060
B Lățime canat pasiv sau adăos	347	447 347	547 447 347	647 547 447	747 647 547	847 747 647	847 747	847
C Lățime în lumina tocului	1170	1270	1370	1470	1570	1670	1770	1870
F Lățime exterioră a tocului	1278	1378	1478	1578	1678	1778	1878	1978
E Lățimea deschiderii în zid	1310	1410	1510	1610	1710	1810	1910	2010

TOC DE OȚEL REGLABIL (CU CUPRINDERE) ANTIINCENDIU

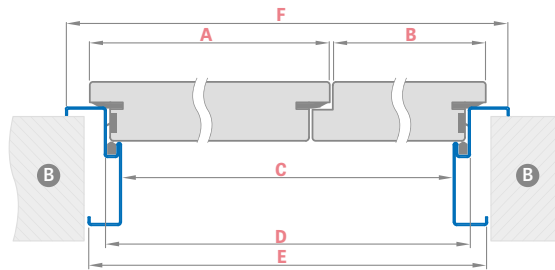
sudat și vopsit cu RAL 9010, 9016, 8003, 8017, 7016, 7047, 1001



Lățimea ușii	A	B	C	D	E	F
„110”	860	347	1166	1196	1270	1287
„120”	860 960	447 347	1266	1296	1370	1387
„130”	860 960 1060	547 447 347	1366	1396	1470	1487
„140”	860 960 1060	647 547 447	1466	1496	1570	1587
„150”	860 960 1060	747 647 547	1566	1596	1670	1687
„160”	860 960 1060	847 747 647	1666	1696	1770	1787
„170”	960 1060	847 747	1766	1796	1870	1887
„180”	1060	847	1866	1896	1970	1987

TOC DE OȚEL UNGHIULAR MARE ANTIINCENDIU

sudat și vopsit cu RAL 9010, 9016, 8003, 8017, 7016, 7047, 1001



Lățimea ușii	A	B	C	D	E	F
„110”	860	347	1166	1196	1236	1276
„120”	860 960	447 347	1266	1296	1336	1376
„130”	860 960 1060	547 447 347	1366	1396	1436	1476
„140”	860 960 1060	647 547 447	1466	1496	1536	1576
„150”	860 960 1060	747 647 547	1566	1596	1636	1676
„160”	860 960 1060	847 747 647	1666	1696	1736	1776
„170”	960 1060	847 747	1766	1796	1836	1876
„180”	1060	847	1866	1896	1936	1976



HYPERION EI30 RC2 39dB

UȘI INTERIOARE DE INTRARE ANTIINCENDIU ȘI ANTIEFRAȚIE, EXECUTATE ÎN TEHNOLOGIA ERKADO

Modelul HYPERION prezentat în fumir STEJAR NATUR PREMIUM, clanța BONN, intarsie LUX 213



DŹWIĘKOCHŁONNOŚĆ
39 dB

LĂȚIMI DE CANAT DISPONIBILE

80 90 100

CANAT FĂRĂ INTARSIE, CU TOC DIN LEMN FIX

canat HYPERION EI30 + toc din lemn fix

„80”

„90”

„100”

GREKO



FINISH



CPL



PREMIUM



¹⁾ furnir alb neted, imitație de suprafața vopsită

²⁾ un strat special AntiFinger care limitează murdăria și urmele de amprente digitale

INFORMAȚII GENERALE

Funcțiile antiincendiu, etanșare la fum și izolare acustică sunt asigurate numai prin montarea unui set complet, care include: canat de ușă anti-incendiu (echipată din fabrica cu garnituri, broască, balamale, garnitura de etanșare podea), toc, autoînchizător precum și butuc și clanță care respectă cerințele Standardului Polonez. Izolarea acustică a ușilor cu garnitură de etanșare podea conform PN-B-02151-03:1999 este de $R_w=39$ dB. Canaturile sunt comercializate numai în set cu tocul de lemn. Ușile au un certificat antifracție RC2 pentru ușile deschise spre interiorul încăperii

STRUCTURĂ

- umplutură specială cu o grosime de 44 mm
- grosimea totală a canatului 50 mm
- rama din lemn de conifere
- cheder antifoc și umflat la fum
- garnitura de etanșare podea

FINISARE

- marginea canatului este executată în tehnologie STANDARD (în laminatele CPL 0,2 și 0,7) furniruită cu bordura ABS numai de culoarea canatului) sau contra cost suplimentar cu bordura neagră inserții (intarsie) culoare: oțel periat, negru și STEJAR CPL de o lățime de 8 mm aliniată în planul canatului, prezente pe ambele fețe ale canatului **NOUȚATE**
- marginea furniruită cu bordura de culoarea canatului sau opțional de culoarea neagră netedă (în decor lărice transversal bordura neagră cu structura transversală) **NOUȚATE**
- panourile laterale și superioare lipite de perete (numai la finisare cu un cornier de 8 cm) - pag. 134 **NOUȚATE**

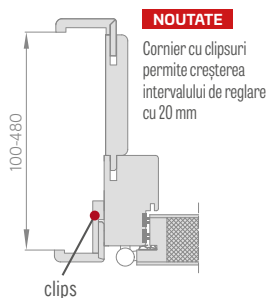
FERONERIE

- patru balamale $\varnothing 16$ reglabile în trei planuri
- încuietoria cu bară de blocare, multipunct (cu bolțuri) cu două încuietori
- autoînchizător contra cost suplimentar

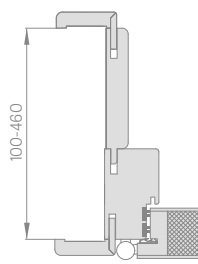
TOCURI

- toc de lemn, fix, antiincendiu, opțional cu finisare
- cheder antifoc
- șild de prindere cu reglare

SECȚIUNE TOC ANTIINCENDIU CU FINISAREA ZIDULUI ȘI CORNIER CU CLIPS



SECȚIUNE TOC ANTIINCENDIU CU FINISARE DE BAZĂ A ZIDULUI



AUTOÎNCHIZĂTOR CU ȘINĂ ²⁾ (argintiu, negru, alb, maro)



AUTOÎNCHIZĂTOR CU BRAȚ (argintiu, negru, alb, maro)



¹⁾ În cazul finisării cornierul cu clips este inclus în preț

²⁾ Autoînchizător cu șină se va aplica numai la tocul fix sau pentru finisare cu cornier cu clips

COSTURI SUPPLEMENTARE

autoînchizător antiincendiu cu braț
în culori: argintiu, negru, alb, maro

autoînchizător cu șină, antiincendiu
(numai pentru tocuri nefinisate sau finisate cu cornier cu clips)
în culori: argintiu, negru, alb, maro

clanța BONN șild lung butuc pag.127

rozeta BONN pag. 127

butuc 30/40 (EI30)

vizor antiincendiu culoare crom satin

finisare neagră a marginii de canat

finisare pentru EI30 de la 100 la 460 mm

intarsie LUX; versiuni la alegere pag. 80-81

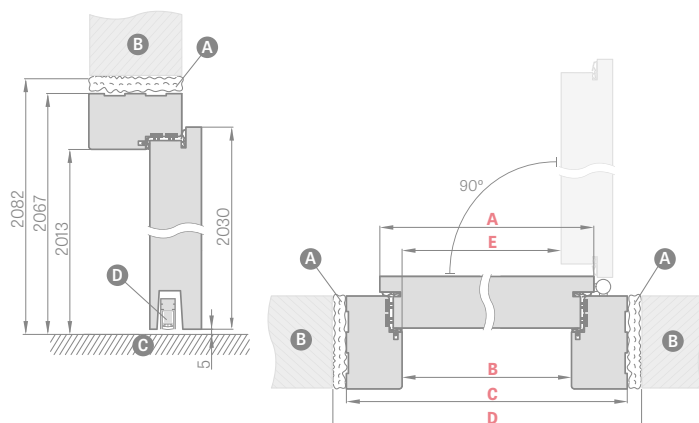
laminat CPL 0,2 (pentru uși nefinisate)

laminat CPL 0,7 (pentru uși nefinisate)

cornier cu clipsuri ¹⁾ **NOUȚATE**
(cornier cu clipsuri permite creșterea intervalului de reglare cu 20 mm)

disponibile panourile laterale și superioare lipite de perete (numai pentru finisare cu un cornier de 8 cm)

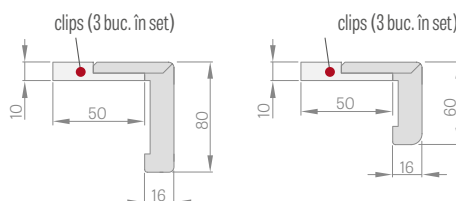
TOC DIN LEMN FIX



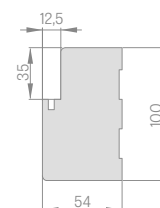
Lățimea ușii	A	B	C	D	E
„80”	860	817	925	955	805
„90”	960	917	1025	1055	905
„100”	1060	1017	1125	1155	1005

A spuma de montaj rezistentă la foc **B** zid **C** podea **D** garnitură de etanșare podea

CORNIER 6 cm și 8 cm cu clipsuri **NOUȚATE**



SECȚIUNE TOC FIX ANTIINCENDIU





FERONERIE

CLANȚE PENTRU CANATURILE PANOU, CANATURI CU RAME

clanțele nu pot fi utilizate pentru canaturile panou cu toc de suprapunere, vezi pag. 158

NOUTATE

clanță RUMBA cu strat antibacterian care conține ioni activi de argint

negru mat



negru mat



șild pentru cheie
șild pentru butuc
șild pentru WC buton rotativ antibacterian



NOUTATE

clan ța METAL-BUD LUNA PREMIUM PĂTRAT

crom lucios, crom periat mat, alama lucioasă, negru mat

Metal-Bud

PRODUCENT KLAMEK



crom lucios





crom periat mat



alama lucioasă



negru mat



șild pentru cheie
șild pentru butuc
șild pentru WC

CLANȚA CLASA PREMIUM

clan ța METAL-BUD LUNA PREMIUM ROTUNDĂ

crom lucios, crom periat mat, alama lucioasă, negru mat

Metal-Bud

PRODUCENT KLAMEK



crom lucios




crom periat mat



alama lucioasă



negru mat



șild pentru cheie
șild pentru butuc
șild pentru WC

CLANȚA CLASA PREMIUM

CLANȚE PENTRU CANATURILE PANOU, CANATURILE CU RAME
 clanțele nu pot fi utilizate pentru canaturile panou cu toc de suprapunere, vezi pag. 158

NOUȚATE

clanța METAL-BUD CUBE SLIM (șild de prestigiu grosime 6 mm)

Metal-Bud
 PRODUCENT KLAMEK

crom lucios, crom periat mat, alama lucioasă, negru mat



crom lucios



crom periat mat



alama lucioasă



negru mat



șild pentru cheie
 șild pentru butuc
 șild pentru WC

CLANȚA CLASA
PREMIUM

clanța METAL-BUD CUBE

crom lucios, crom periat mat, nichel periat mat, negru mat



crom lucios



crom periat mat



nichel periat mat

NOUȚATE



negru mat



șild pentru cheie
 șild pentru butuc
 șild pentru WC

CLANȚA CLASA
PREMIUM

clanța METAL-BUD CUBE PREMIUM

crom lucios, crom periat mat, nichel periat mat, negru mat



crom lucios



crom periat mat



nichel periat mat

NOUȚATE



negru mat



șild pentru cheie
 șild pentru butuc
 șild pentru WC

CLANȚA CLASA
PREMIUM

CLANȚE PENTRU CANATURILE PANOU, CANATURI CU RAME
 clanțele nu pot fi utilizate pentru canaturile panou cu toc de suprapunere, vezi pag. 158

NOUȚATE

clanța METAL-BUD BELLA SLIM PĂTRAT (șild de prestigiu grosime 6 mm)

crom lucios, crom periat mat, alama lucioasă, negru mat

Metal-Bud

PRODUCENT KLAMEK



crom lucios




crom periat mat



alama lucioasă



negru mat



șild pentru cheie
 șild pentru butuc
 șild pentru WC

CLANȚA CLASA
PREMIUM

NOUȚATE

clanța METAL-BUD BELLA SLIM ROTUNDĂ (șild de prestigiu grosime 6 mm)

crom lucios, crom periat mat, alama lucioasă, negru mat



crom lucios




crom periat mat



alama lucioasă



negru mat



șild pentru cheie
 șild pentru butuc
 șild pentru WC

CLANȚA CLASA
PREMIUM

clanța METAL-BUD TREND

nichel satin, grafit/crom, crom lucios



nichel satin



grafit/crom



crom lucios



șild pentru cheie
 șild pentru butuc
 șild pentru WC

CLANȚE PENTRU CANATURILE PANOU, CANATURI CU RAME
 clanțele nu pot fi utilizate pentru canaturile panou cu toc de suprapunere, vezi pag. 158

clanța de structură METAL-BUD DECO

Metal-Bud
 PRODUCENT KLAMEK

crom lucios, nichel satin



decor STEJAR MEDIU GREKO



decor NEGRU



decor ALB GREKO



decor SONOMA GREKO



decor NUC GREKO



decor STEJAR GREKO



decor SANREMO GREKO

clanța METAL-BUD IBIZA

crom lucios, nichel satin, grafit/crom, alb mat, negru mat



crom lucios



grafit / crom



nichel satin



alb mat



negru mat

clanța METAL-BUD LINEA

crom lucios, grafit/crom, nichel satin



crom lucios



grafit / crom



nichel satin

ȘILD crom lucios, nichel satin, grafit/crom, alb mat, negru mat pentru modelele DECO, IBIZA, LINEA



șild pentru cheie
 șild pentru butuc
 șild pentru WC

CLANȚE PENTRU CANATURILE PANOU, CANATURI CU RAME
 clanțele nu pot fi utilizate pentru canaturile panou cu toc de suprapunere, vezi pag. 158

NOUTATE

clanța METAL-BUD QUBIK

nichel velvet, crom lucios, alb mat, negru mat

Metal-Bud

PRODUCENT KLAMEK



NOUTATE

clanța QUBIK nichel velvet



NOUTATE

clanța QUBIK crom lucios



NOUTATE

clanța QUBIK alb mat



NOUTATE

clanța QUBIK negru mat

clanța METAL-BUD BARCELONA

nichel velvet, crom lucios, negru mat



clanța BARCELONA nichel velvet



NOUTATE

clanța BARCELONA crom lucios



NOUTATE

clanța BARCELONA negru mat

ȘILD nichel velvet, crom lucios, alb mat, negru mat pentru modele QUBIK, BARCELONA



șild pentru cheie
 șild pentru butuc
 șild pentru WC

clanțe METAL-BUD ERKADO

oțel inox



clanța SAPHIRE INOX




clanța METRO INOX



clanța PROXIMA INOX PĂTRAT



clanța TOPAZ INOX



clanța ONYX INOX



clanța NOVA PĂTRAT INOX



clanța NOVA ROTUNDĂ INOX



clanța JOWISZ INOX



clanța ROMA INOX



șild pentru butuc



șild pentru cheie



șild pentru WC



șild pentru butuc



șild pentru cheie



șild pentru WC

CLANȚE PENTRU CANATURILE PANOU, CANATURI CU RAME
 clanțele nu pot fi utilizate pentru canaturile panou cu toc de suprapunere, vezi pag. 158

clanțe METAL-BUD ERKADO

negru mat



clanța TOPAZ negru mat



șild pentru butuc



șild pentru cheie



șild pentru WC

clanța METAL-BUD SYRIUSZ

negru mat



clanța SYRIUSZ neagră



șild pentru butuc



șild pentru cheie



șild pentru WC

NOUȚATE

clanța APRILE

crom lustruit, crom satin, negru, aur, aur mat, cupru



clanța PINA crom lustruit



clanța PINA crom satin



clanța PINA neagră



clanța PINA aur



clanța PINA aur mat



clanța PINA cupru



clanța YUKA crom lustruit



clanța YUKA crom satin



clanța YUKA neagră

ȘILD crom lustruit, crom satin, negru, aur, aur mat, cupru pentru modele **PINA, YUKA**



șild pentru cheie, cu butuc



șild pentru WC



șild pentru cheie, cu butuc



șild pentru WC



șild pentru cheie, cu butuc



șild pentru WC



șild pentru cheie, cu butuc



șild pentru WC



CLANȚE PENTRU CANATURILE PANOU, CANATURI CU RAME
 clanțele nu pot fi utilizate pentru canaturile panou cu toc de suprapunere, vezi pag. 158

clanțe GAMET

crom periat, crom lucios, nichel periat, alamă antică



clanța MISTICO
crom lucios



clanța MISTICO
nichel periat



șild pentru cheie și butuc
șild pentru WC



clanța ERBA
nichel periat



clanța ERBA
alama antică



șild pentru cheie și butuc
șild pentru WC



clanța CASCADA
nichel periat



clanța CASCADA
alama antică



șild pentru cheie și butuc
șild pentru WC

CLANȚE PE ȘILD LUNG, PENTRU CANATURI PANOU, CANATURI CU RAME

clanțele nu pot fi utilizate pentru canaturile panou cu toc de suprapunere, vezi pag. 158
 (NU SE REFERĂ la clanțele SYDNEY și QUBIK șild lung) Clanțele pe șild lung nu se utilizează pentru ușile nefălțuite (distanță interax pag. 132)

clanțe METAL-BUD ASTRA, SYDNEY și QUBIK șild lung, distanța interax 72 mm

- clanțele SYDNEY și QUBIK șild lung se recomandă pentru canaturile panou cu toc de suprapunere, pag. 158

Metal-Bud

PRODUCENT KLAMEK

nichel, patină



clanța ASTRA
nichel, patină
șild pentru cheie



NOUTATE

clanța SYDNEY
nichel, patină
șild pentru cheie



NOUTATE

clanța QUBIK șild lung
neagră
șild pentru cheie



clanța ASTRA și SYDNEY nichel, patină
șild pentru WC



clanța ASTRA nichel, patină
șild pentru butuc



clanța ASTRA nichel, patină
șild, închizătoare economică



clanța QUBIK neagră
șild pentru butuc, cheie



clanța QUBIK neagră
șild pentru WC

CLANȚE PE ȘILD LUNG, PENTRU CANATURI PANOU, CANATURI CU RAME

clanțele nu pot fi utilizate pentru canaturile panou cu toc de suprapunere, vezi pag. 158
(NU SE REFERĂ la clanțe SYDNEY și QUBIK șild lung) Clanțele pe șild lung nu se utilizează pentru ușile nefălțuite (distanță interax pag. 132)

NOUȚATE

clanțe METAL-BUD JOWISZ INOX șild lung (șild grosime 10 mm), distanță interax 72 mm

Metal-Bud

PRODUCENT KLAMEK

CLANȚA ESTE ADMISĂ PENTRU A FI UTILIZATĂ LA UȘILE ANTIINCENDIU LEDA EIBO ȘI EI 60 PRECUM ȘI LA CELE DE INTRARE

oțel inox de investiție



clanța JOWISZ INOX
șild pentru cheie



clanța JOWISZ INOX
șild pentru WC



clanța JOWISZ INOX
șild pentru butuc



clanța JOWISZ INOX
șild, închizătoare economică

clanța METAL-BUD TOPAZ INOX șild lung (șild grosime 10 mm), distanță interax 72 mm

oțel inox



clanța TOPAZ INOX
șild pentru cheie



clanța TOPAZ INOX
șild pentru WC



clanța TOPAZ INOX
șild pentru butuc



clanța TOPAZ INOX
șild, închizătoare economică

CLANȚE PENTRU CANATURI HERSE SET, HERSE LUX SET, HERSE MAX SET

clanță METAL-BUD ERKADO BONN și ESSEN (șild grosime ESSEN – 10 mm, BONN – 8 mm), distanță interax 72 mm



inox plus



patină



negru



nichel satin



patină



negru mat

NOUȚATE

clanță și rozetă BONN

clanță și rozetă BONN neagră:

clanță și rozetă ESSEN

BUTUCI



butuc
culoare nichel satin



butuc cu buton
culoare nichel satin

BUTUC	BUTUC CU BUTON
dimensiune	dimensiune
26/36	G30/40
30/30	G40/30
30/45	G30/50
30/50	G50/30
	30/45G
	30G/45

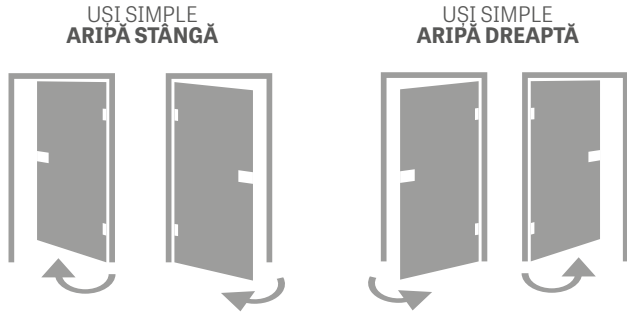
Butuci în sistem cheie unică 30/45 + 30G/45
ușa cu deschidere spre exterior

Butuci în sistem cheie unică 30/45 + 30G/45
ușa cu deschidere spre interior

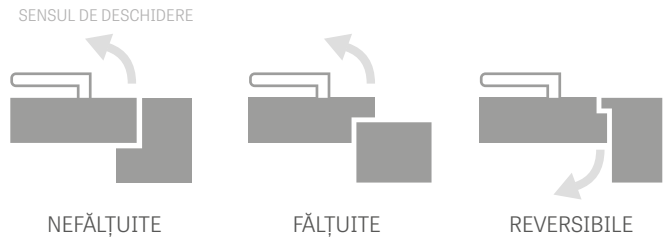


INFORMAȚII TEHNICE


SENSURI DE DESCHIDERE A UȘII



UȘI FĂLȚUITE, NEFĂLȚUITE, REVERSIBILE



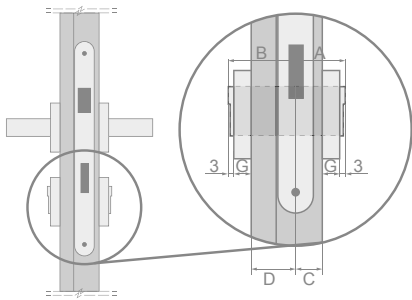
UȘI DUBLE



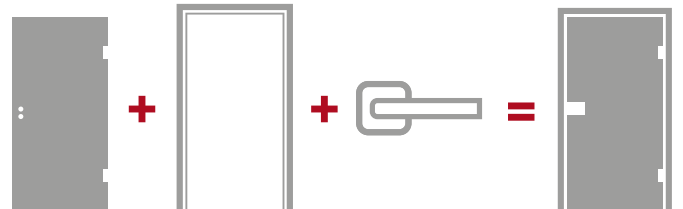
ÎMBINAREA TOCULUI



CUM ALEGEȚI BUTUCUL



CUM SE CALCULEAZĂ PREȚUL UȘII



Exemplu de calcul al dimensiunii butucului pentru uși panou și uși cu rame (40 mm) la grosimea șildului de $G = 7$ mm

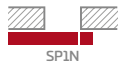
$$A/B = (C+G+3) / (D+G+3)$$

$$A/B = (15+7+3) / (25+7+3)$$

$$A/B = 25/35$$

SOLUȚII DISPONIBILE (str. 135-143)

- sisteme glisante pe perete, cu o singură aripă



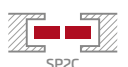
- sisteme glisante pe perete, cu două aripi



- sisteme glisante retractabile în perete, cu o singură aripă



- sisteme glisante retractabile în perete, cu două aripi



- sistemul de completare ZN1



- sistemul de completare ZN2



- uși cu două canaturi



Tipul ușii	Grosime canat	Proporția de amplasare a închizătorii în ușa (C/D)	Dimensiunea recomandată a butucului (A/B)*
panou, rame (fălțuite)	40 mm	15/25	26/36
panou, rame (nefălțuite)	40 mm	20/20	30/30
HERSE	46 mm	15/31	30/45
LEDA EI 30	50 mm	19/31	30/40
LEDA EI 60	60 mm	19/41	30/50
FORTECA RC2 și RC3	46 mm	20/26	30/40
HYPERION EI30 RC2	50 mm	19/31	30/40

* Dimensiunea recomandată a butucului pentru un șild de 7 mm și un rost între 2 mm și 4 mm

TIPURILE DE FINISARE A SUPRAFETELOR DE UȘI

FINISH

Furnirul finish este o folie preimpregnată, deci imprimată și apoi protejată cu un lac cu proprietăți adecvate. Utilizarea straturilor de finisare înnobilitoare are impact asupra rezistenței de bază a suprafeței.

GREKO

Furnirul greko este, de asemenea, o folie preimpregnată, deci imprimată și apoi protejată cu un lac cu proprietăți adecvate. Utilizarea straturilor de finisare înnobilitoare are impact asupra rezistenței suprafeței și a flexibilității produsului. Siliconul conținut în lac produce rezistență sporită a foliei.

Furnirul greko este fabricat în baza unui substrat japonez de densitate sporită, netratat cu rășini. Datorita acestui fapt, folia este ecologică, sigură pentru sănătate și mediu atât în procesul de producție și utilizare, cât și la reciclare. Nu conține: formaldehida sau alte substanțe nocive.

Folia greko se deosebește de altele prin designul unic. În cazul acestui produs se poate observa o calitate ridicată cu efectul de lemn natural (efect-3D). Decorurile imită perfect lemnul.

PREMIUM

Furnirul Premium este un produs bazat pe Polipropilena (PP), adică un material foarte rezistent la abraziune și zgâriere, care asigură totodată valorile vizuale ridicate. Conferă canaturilor de ușă un aspect nobil și un profil individual și imită fidel lemnul în forma sa naturală.

Furnirul Premium este convingător nu numai datorită aspectului ci și funcționalității sale, deoarece este extrem de rezistent la zgârieturi, fiind totodată ignifug și protejat de abraziune.

Aceste caracteristici garantează produselor din linia PREMIUM o utilizare îndelungată, fără probleme, chiar și în cele mai extreme condiții de funcționare.

ST CPL, CPL 0,2 și CPL 0,7

Furnirul CPL se compune dintr-un strat decorativ impregnat cu rășini și un strat inferior care conferă elasticitate. În urma procesului de laminare, stratul superior (rașinos) se solidifică și astfel devine foarte rezistent la zgârieturi și abraziune. Furnirul este caracterizat de o rezistență ridicată la impact, abraziune, zgâriere, precum și la contactul cu temperaturile ridicate și razele UV.

Utilizarea acestui tip de material permite folosirea ușilor în încăperile „dificile” (adică expuse temperaturilor ridicate, umidității sau unei exploatare excesive). Grosimea aproximativă a laminatului: ST CPL - 0,15 mm, CPL 0,2 - 0,2 mm și CPL 0,7 - 0,7 mm. Având în vedere duritatea sa excepțională, laminatul CPL 0,7 este utilizat numai pe suprafața canatului. Canaturile acoperite cu laminatele CPL 0,2 și CPL 0,7 au marginea executată cu ABS, un material din PVC foarte durabil.

Furnirul ST CPL în decorurile alb, gri deschis, cappuccino, negru, a fost înnobilit cu un strat special AntiFinger care limitează murdăria și urmele de amprente digitale **NOUȚATE**

LAC UV

Suprafața ușii în culoarea ALB TITAN UV este vopsită de câteva ori cu un lac modern în tehnologia de întărire cu razele UV.

Suprafețele plane din prima fază sunt protejate cu o membrană de substrat specială și apoi de două ori vopsite cu o vopsea de calitate mondială și întărite la razele UV.

Din motivele tehnologice, suprafețele frezate nu pot fi protejate de membrană, de aceea acestea sunt vopsite chiar de trei ori și întărite cu razele UV.

Vopsirea automată (fără intervenție umană), după scanare anterioară, duce la o calitate perfectă a suprafeței, în timp ce întărirea lacului folosind cea mai recentă metodă de întărire cu razele ultraviolete (UV) asigură o rezistență mecanică foarte mare.

TIPURILE DE FINISARE A MARGINILOR

MARGINEA SOFT



Canatul SOFT nu are margini ascuțite, având astfel un aspect estetic și modern. Canatul este finisat cu un furnir cu rezistența sporită la zgâriere, ceea ce în mod evident îmbunătățește rezistența lor la utilizare.

MARGINEA STANDARD



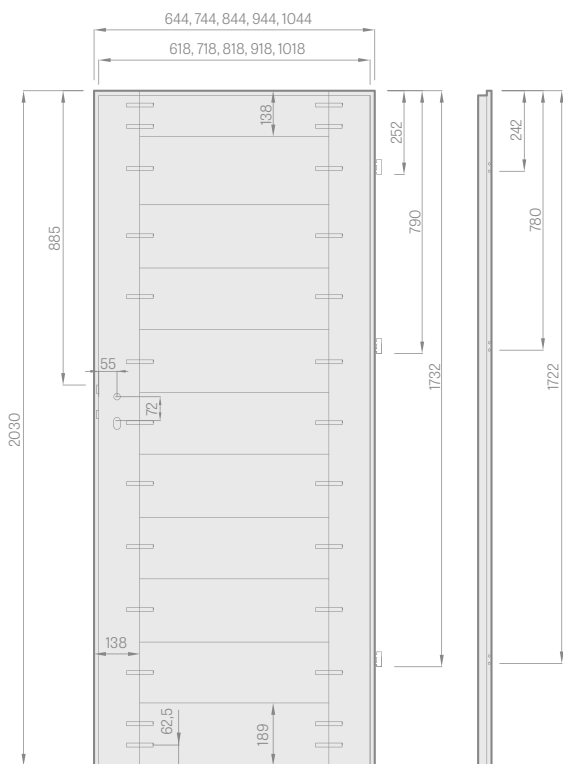
Aceasta constă în aplicarea pe suprafața plană a furnirului ST CPL cu o grosime de 0,15 mm, CPL 0,2, CPL 0,7, a furnirului pe baza de polipropilena PREMIUM, a furnirului GREKO sau a foliei FINISH.

Canatul în tehnologia STANDARD are margini ascuțite, pe care se îmbină placa de suprafață cu furnir de margine, așa cum se indică în figură. La laminatele CPL 0,2 și CPL 0,7 acesta este un furnir foarte durabil din PVC, așa-numitul ABS. În același timp, modul de îmbinare a furnirului este identic la canaturile fără falț pentru sisteme glisante și la canaturile nefălțuite.



¹⁾ se referă numai la BALDUR 1 în furnirul ALB ST CPL

CANAT CU RAME STILE



canat fălțuit



- A** rame MDF sau din lemn în furnir PREMIUM
- B** traverse MDF



Traversa stabilă
35 mm sau 22 mm



Montare geam estetică fără
ramă, cu uluc

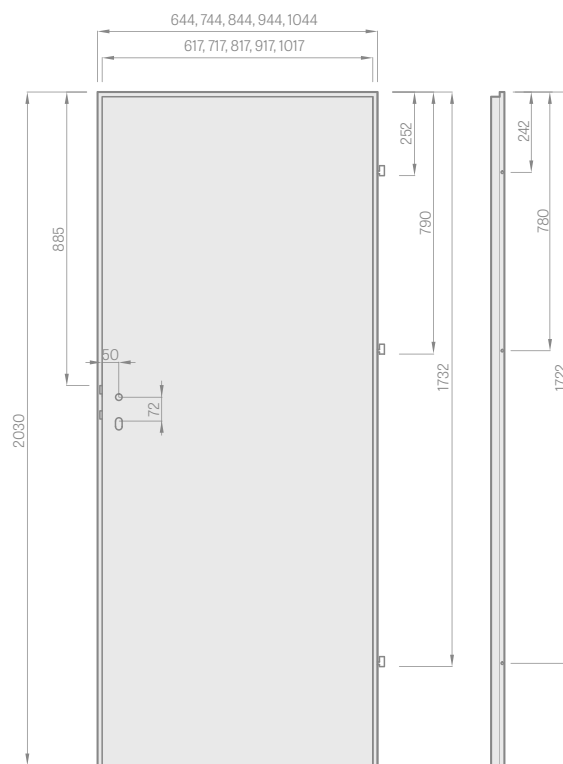


Rama MDF pentru furnire
GREKO și CPL cu stratul
AntiFinger **NOUȚATE**




Rama din lemn lipit pentru furnirul
PREMIUM și CPL, fără stratul
AntiFinger

CANAT PANOU



canat fălțuit



- A** panou MDF; **B** garnitură; **C** panou HDF; **D** umplutură;
- E** rame MDF sau din lemn în Herse SET și UNO PREMIUM

TIPURI DE UMLUTURĂ

figure de miere

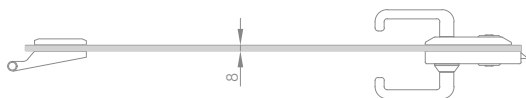
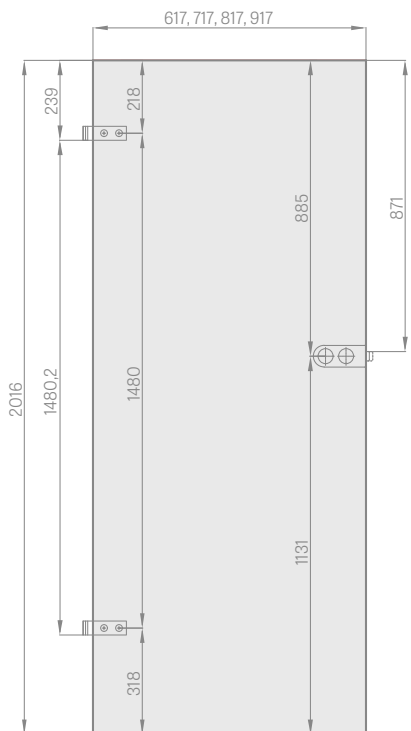


umplutura panou plin

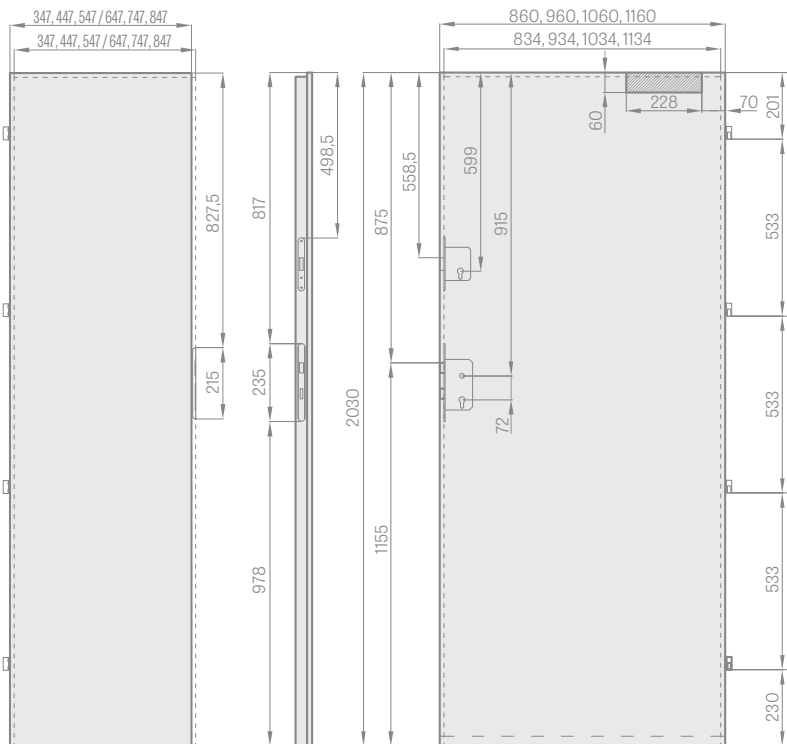


Figurele de miere și umplutura cu panou plin se aplică NUMAI la ușile panou. În cazul unui panou plin se utilizează obligatoriu a treia balama.

FOAIE DIN STICLA GRAF



CANAT ANTIINCENDIU



adaos / canat pasiv

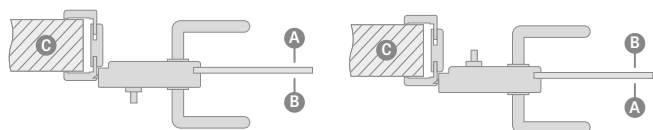
canat activ



BLOCARE DE BAIE PE PARTEA

exterioară (Z)

interioară (W)



A hol; B baie; C zid

Încuietore WC – la comanda încuietorii cu blocaj trebuie să se aleagă:

încuietore EXTERIOARĂ – când blocajul pentru camera de baie va fi montat pe partea exterioară a ușii (Z)

sau
încuietore INTERIOARĂ – când blocajul pentru camera de baie va fi montat pe partea interioară a ușii (W).

NOTĂ: Încuietorile cu blocaj au sensul de deschidere (dreapta stânga)

MONTARE GEAM STANDARD, AVERS



MONTARE GEAM LA COMANDĂ, REVERS:



G față netedă; M față mată ornamentată



Umplutura panou plin special HALSPAN
44 mm [EI30] /
54 mm [EI60]




Cheder antifoc și umflat la fum de culoare roșie sau neagră



Garnitura de etanșare podea reglată prin apăsare cu ajutorul unei cheii imbus



Toc fix



Patru balamale practice Ø16 cu reglare 3D

LIMITATOARE DE DESCHIDERE MAGNETICE ASCUNSE

NOUȚATE




crom lucios, crom satin, alamă lucioasă, incoloră, alb semimat, negru semimat

Instalăm limitatorul de deschidere magnetic în canaturi singuri într-un loc special frezat pentru acest scop.

Produsul este livrat separat.

Notă (informație esențială în cazul încălzirii prin pardoseală): elementul de pardoseală trebuie amplasat într-un orificiu pregătit de Ø14 mm la o adâncime de 45 mm.

CAPACE METALICE PENTRU BALAMALE



nichel periat, patină, crom lucios, alama lucioasă, alb mat și negru mat

Dimensiunile capacelor:

- diametrul interior 16 mm pentru ușile de tip HERSE SET, FORTECA și antiincendiu LEDA și HYPERION

- diametrul interior 15 mm pentru ușile panou și uși cu rame

- lungimea 47 mm

VENTILAȚIE



Manșoane din plastic pentru grupa de culori FINISH

Manșoane din plastic imitație lemn pentru ușile cu rame STILE din grupa de decoruri GREKO, PREMIUM și i CPL



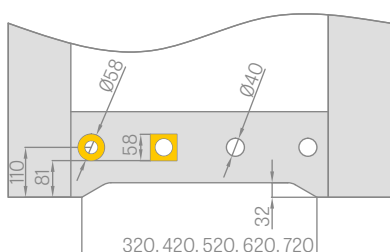
Manșoane metalice pătrate și rotunde



Grile

VENTILAȚIE

Decupaj ventilație nu este disponibil la canaturile nefălțuite pentru sisteme glisante pe perete și retractabile în perete.



BROASCA ELECTROMAGNETICĂ

(disponibilă la tocul fix și tocul reglabil pentru canaturile fălțuite vezi pag. 161-163, dar indisponibilă pentru tocurele destinate ușilor de sticlă GRAF și ușilor cu două canaturi)



Tipurile de broaște electromagnetice disponibile:

- tipul de baza 12 V
- tipul de baza 24 V
- cu întrerupător 12 V
- cu întrerupător 24 V
- reversibil 12 V
- reversibil 24 V

TIPUL DE BAZĂ - tot timpul închis, se deschide când se aplică tensiunea

CU ÎNTRERUPĂTOR - funcționează la fel ca modelul de bază, dar are posibilitatea de întrerupere glisând clichetul

REVERSIBIL - aplicarea tensiunii închide, iar lipsa tensiunii deschide

Pentru uși antiincendiu broaștele electromagnetice reversibile și cele cu întrerupător nu sunt disponibile

SCURTAREA CANATURILOR

Există posibilitatea de scurtare individuală a canaturilor, în conformitate cu standardul PL, maxim cu 50 mm sau până la 80 mm în cazul canaturilor din seria HERSE SET (dacă acestea nu au fost scurtate încă în timpul procesului de fabricare), precum și în cazul canaturilor panou la care s-a montat din fabrică grinda inferioară suplimentară.

(ATENȚIE: nu este permisă scurtarea în mod individual a canaturilor FRAGI, a ușilor cu două canaturi și a ușilor antiincendiu, a canaturilor fără fălțuri pentru sistemele glisante, a ușilor din sticla GRAF, a ușilor antifracție FORTECA RC2 și FORTECA RC3, precum și a canaturilor cu rame fabricate conform standardului CZ).

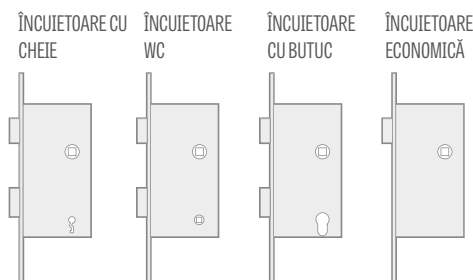
Înălțimea unui canat executat conform așanumitului standard CZ este mai mică de standardul PL cu 47 mm.

SET PENTRU CURĂȚAREA, REÎMPROSPĂTAREA ȘI REGENERAREA SUPRAFEȚEI DE UȘI OTTIMO



FERONERIE

ÎNCUIETORI CU RIGLĂ



DISTANȚELE INTERAX LA ÎNCUIETORI:

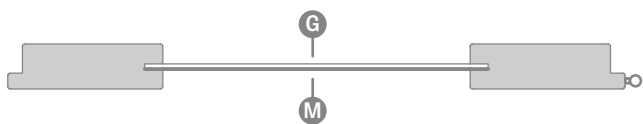
1. În cazul canaturilor fălțuite distanța interax la încuietoarea cu riglă cu cheie, pentru WC și cu butuc este de 72 mm.

2. În cazul canaturilor nefălțuite și reversibile distanța interax a broaștei magnetice este:
- cheie WC 90 mm - - butuc 85 mm

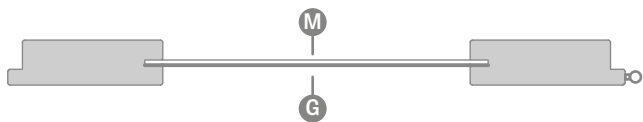
La încuietori de WC orificiul pentru blocare este un pătrat cu latura:

- standard PL: 4 mm
- standard CZ: 6 mm

MONTARE GEAM STANDARD "AVERS"



MONTARE GEAM LA COMANDĂ "REVERS"



G fața netedă ; **M** fața mată cu decor sau fața în coloră cu decor

STICLA LIPITĂ VSG 221, 331, 441 LĂPTOASĂ ȘI NEGRĂ

pentru uși cu rame STILE și uși panou



SPAȚIUL SUB CANATUL MONTAT

Dimensiunile specificate ale spațiului liber inferior la toate produsele trebuie verificate înainte de instalare, deoarece abaterea admisă rezultată din toleranța dimensională a tocului este de +/- 3mm

ILUSTRAREA TRANSLUCIDITĂȚII GEAMULUI



GRAF 1 geam călit vopsit



GRAF 12 geam călit vopsit



GRAF 8 decormat



GRAF 9 transparente



GRAF 26 dark grey



GRAF 29 geam laminat



Geam călit decormat lăptos



Geam călit transparent



VSG negru



VSG lăptos

PERFORAREA ORIFICIILOR DIN FABRICĂ PENTRU CLANȚĂ **NOUȚATE**



Perforare din fabrică a orificiilor pentru clanța ușilor cu rame în decorurile PREMIUM și ST CPL pentru clanțele cu un șild divizat disponibile în oferta Erkado.

FERONERIA NEFĂLȚUITĂ



balama ascunsă

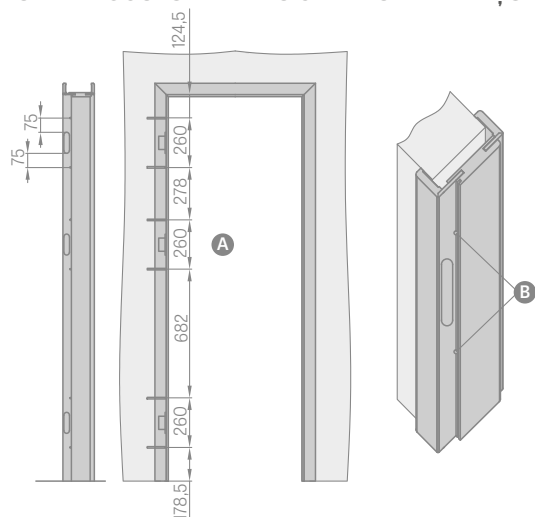


broasca magnetica



element de prindere a broaștei magnetice cu reglare

DIBLUIREA TOCULUI PENTRU CANATURI NEFĂLȚUITE



- A** Executați orificiile pentru șuruburile metalice cu o lungime de min. 80 mm x Ø6 mm
- B** În timpul montării tocului, în afara spumei de montaj, este necesară utilizarea ancorelor de montaj pe partea balamalelor.
Orificiile pentru șuruburi trebuie efectuate sub garnitura, astfel încât aceasta să le mascheze



balama ascunsă neagră



broasca magnetica neagră



element de prindere a broaștei magnetice cu reglare negru

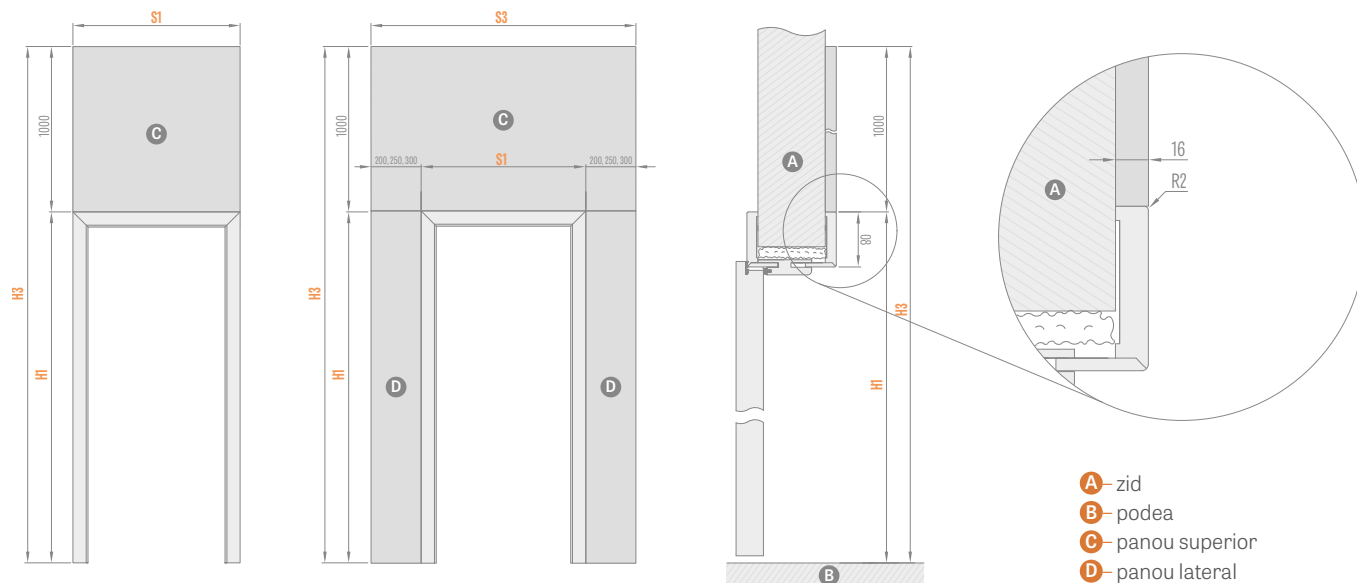


canatul fățuit cu toc



PANOURI EXTENSIE TOC

MONTATE PE PERETE



UȘI INTERIOARE ¹⁾				
Tip de toc	H1	H3	Lățime	S1
Toc reglabil fălțuit	2109	3109	„60”	786
			„70”	886
			„80”	986
			„90”	1086
			„100”	1186
Toc reglabil nefălțuit	2122	3122	„60”	811
			„70”	911
			„80”	1011
			„90”	1111
Toc reversibil (partea fălțuită cu canat)	2122	3122	„60”	791
			„70”	891
			„80”	991
			„90”	1091
Toc reversibil	2144	3144	„60”	834
			„70”	934
			„80”	1034
			„90”	1134
			„100”	1234

PANOU SUPERIOR (1000 x S1) ¹⁾

UȘĂ DE INTRARE (panouri pe partea scării clădirii, ușile cu deschidere spre interior)										
Tip de toc	H1	H3	Lățime	S1	S3					
Toc reglabil HERSE	2109	3109	„80”	986	1186	1236	1286	1386	1486	1586
			„90”	1086	1286	1336	1386	1486	1586	1686
			„100”	1186	1386	1436	1486	1586	1686	1786
			„80N”	1012	1212	1262	1312	1412	1512	1612
Toc fix HERSE „clips”	2142	3142	„80”	1052	1252	1302	1352	1452	1552	1652
			„90”	1152	1352	1402	1452	1552	1652	1752
			„100”	1252	1452	1502	1552	1652	1762	1852
Toc fix FORTECA „clips”	2147	3147	„80N”	1012	1212	1262	1312	1412	1512	1612
			„80”	1056	1256	1306	1356	1456	1556	1656
			„90”	1156	1356	1406	1456	1556	1656	1756
			„100”	1256	1456	1506	1556	1656	1756	1856
Toc fix cu reglaj FORTECA (de pe partea finisării)	2136	3136	„80N”	990	1190	1240	1290	1390	1490	1590
			„80”	1034	1234	1284	1334	1434	1534	1634
			„90”	1134	1334	1384	1434	1534	1634	1734
			„100”	1234	1434	1484	1534	1634	1734	1834
Toc fix LEDA, HYPERION „clips”	2147	3147	„80”	1085	1285	1335	1385	1485	1585	1685
			„90”	1185	1385	1435	1485	1585	1685	1785
			„100”	1285	1485	1535	1585	1685	1785	1885
Toc fix cu reglaj LEDA, HYPERION (de pe partea finisării)	2136	3136	„80”	1063	1263	1313	1363	1463	1563	1663
			„90”	1163	1363	1413	1463	1563	1663	1763
			„100”	1263	1463	1513	1563	1663	1763	1863

PANEL 200	PANEL 250	PANEL 300	2 x PANOU 200	2 x PANOU 250	2 x PANOU 300
PANOU LATERAL CU O FAȚĂ			PANOU LATERAL CU DOUĂ FEȚE		

PANOURI EXTENSIE TOC ²⁾
FINISH, GREKO
CPL 0,2, ST CPL și PREMIUM
LĂCUITE

¹⁾ pentru tocuri de uși interioare sunt disponibile numai panourile superioare

²⁾ panourile pe cele patru margini sunt finisate cu borduri de o culoare apropiată de cea a suprafeței panoului



SISTEME GLISANTE

PE PERETE

SISTEM GLISANT PE PERETE:

SIMPLU SP1Nz (cu element de prindere)	
SIMPLU SP1Nz (fără element de prindere)	
DUBLU SP2N	

Prețul include:

Șina din aluminiu împreună cu mască și limitator în culoarea canatului cu lungimea de:

- 210 cm pentru canatul „100”
- 200 cm pentru canatul „90”
- 180 cm pentru canatul „80”
- 150 cm pentru canatul „70”, „60”

Configurațiile disponibile pentru sistemele glisante pe perete:

- șina împreună cu mască și opritor cu garnitură (numai SP1Nz și SP1Nb)
- șina împreună cu mască și toc tunel (numai SP2N)
- șina cu mască și opritor + toc tunel (numai SP1Nz și SP1Nb)
- șina împreună cu mască și opritor cu garnitură + toc tunel (numai SP1Nz și SP1Nb)

Nu există posibilitatea de efectuarea unui decupaj de ventilație în cazul unui canat fără falț la sistemele glisante de montat pe perete.

Masca de acoperire din interior nu este furnizată sau lăcuită.

COSTURI SUPPLEMENTARE

canat reglabil de tip „tunel”

la prețul canatului reglabil

închizătoare cu cârlig și feronerie

opțiune numai pentru sistemul simplu

mâner oval, dreptunghiular sau rotund în culorile; crom lucios, crom periat, alama lucioasă, negru mat; setul de mânere se compune din două bucăți

sincronizare

deschiderea și închiderea concomitentă a ambelor aripi se realizează numai cu ajutorul unei aripi - se aplică numai pentru SP2N

încetinitor

încetinirea automată a canatului în faza finală de închidere se referă numai la SP1Nz și SP1Nb

MÂNERE ROTUNDE, OVALE, DREPTUNGIULARE

crom lucios, crom periat, alama lucioasă, negru mat



ÎNCHIZĂTORI CÂRLIG CU CHEIE

crom lucios, crom periat, alama lucioasă, negru mat



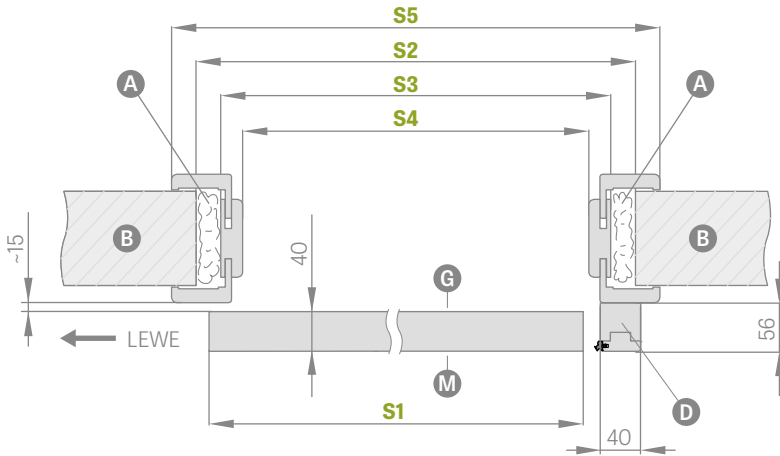
Cheia este disponibilă numai în culoarea argintie

Setul cu închizătoarea cu cârlig cu cheie include două mânere la alegere

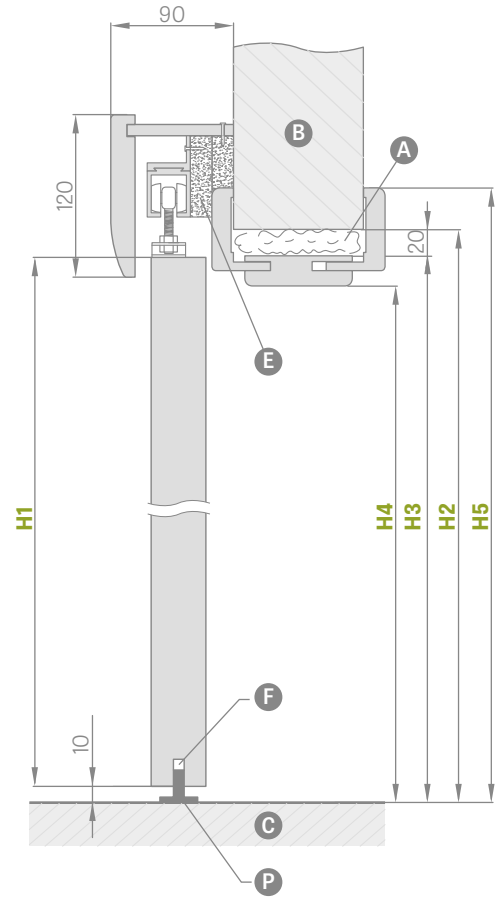
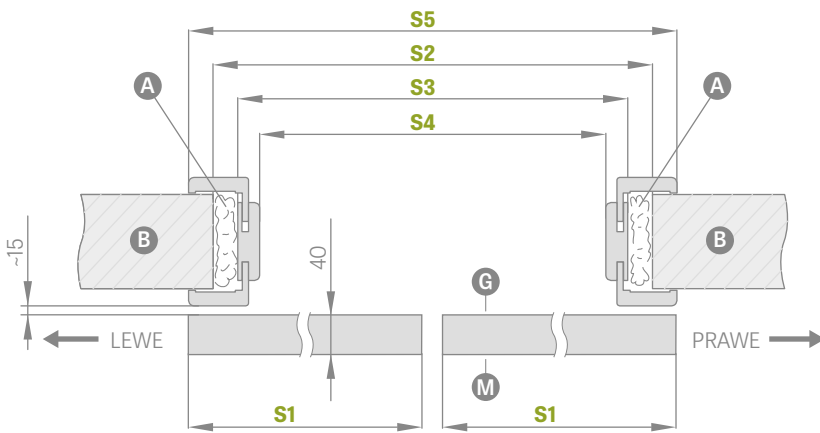


SISTEM GLISANT PE PERETE CU FINISAREA TOCULUI

SP1Nz sau SP1Nb (stângă versiune avers)



SP2N (versiune avers)



- A** - spumă
- B** - zid
- C** - podea
- D** - grinda opriitoare
- E** - plinte de distanțare
- F** - frezare pentru ghidaj
- G** - fața mată a sticlei
- M** - fața mată a sticlei
- P** - ghidaj de podea

SISTEM GLISANT PE PERETE CU FINISAREA TOCULUI

UȘI CU UN CANAT

UȘI CU DOUĂ CANATURI

	UȘI CU UN CANAT					UȘI CU DOUĂ CANATURI				
	,60"	,70"	,80"	,90"	,100"	,60" x 2	,70" x 2	,80" x 2	,90" x 2	,100" x 2
S1 Lățimea canatului	644	744	844	944	1044	1288	1488	1688	1888	2088
S2 Lățimea deschiderii în zid	688	788	888	988	1088	1288	1488	1688	1888	2088
S3 Lățimea exterioră a tocului	648	748	848	948	1048	1248	1448	1648	1848	2048
S4 Lățime în lumina tocului	604	704	804	904	1004	1204	1404	1604	1804	2004
S5 Lățime de acoperire a tocului bandă 6 cm/bandă 8 cm	746/ 786	846/ 886	946/ 986	1046/ 1086	1146/ 1186	1346/ 1386	1546/ 1586	1746/ 1786	1946/ 1986	2146/ lipsă
H1 Înălțimea canatului	2030	2030	2030	2030	2030	2030	2030	2030	2030	2030
H2 Înălțimea deschiderii în zid	2060	2060	2060	2060	2060	2060	2060	2060	2060	2060
H3 Înălțimea exterioră a tocului	2040	2040	2040	2040	2040	2040	2040	2040	2040	2040
H4 Înălțimea în lumina tocului	2018	2018	2018	2018	2018	2018	2018	2018	2018	2018
H5 Înălțime de acoperire a tocului banda 6 cm/banda 8 cm	2089/ 2109	2089/ 2109	2089/ 2109	2089/ 2109	2089/ 2109	2089/ 2109	2089/ 2109	2089/ 2109	2089/ 2109	2089/ lipsă



SISTEM GLISANT PE PERETE

tip LOFT STANDARD



Canat BALDUR 7, decor ALB TITAN UV, mâner negru dreptunghiular, elemente de prindere a canatului INDUSTRIAL

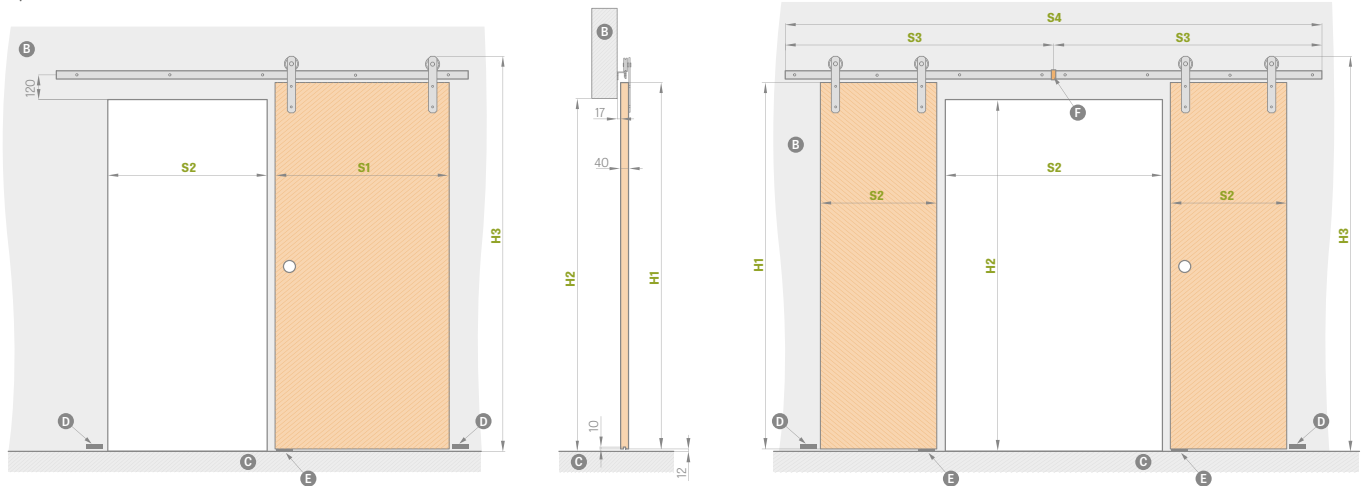
Sistemul glisant simplu LOFT STANDARD este disponibil cu toate canaturile prezente în sistemul glisant pe perete, standard, SP1Nb.

Sistemul glisant LOFT STANDARD dublu este compus din două sisteme simple și un element de îmbinare a șinelor.

Sistemul dublu LOFT STANDARD tratăm ca de două ori sistem simplu + element de îmbinare a șinelor. La alegere sunt două elemente de prindere a canatului: INDUSTRIAL și RETRO (pag. 138).

autoînchidere pe o parte

element de conectare a șinei (permite utilizarea sistemului LOFT într-un sistem cu două canaturi)



	„60”	„70”	„80”	„90”	„100”
S1 lățimea canatului	644	744	844	944	1044
S2 lățimea deschiderii în zid ¹⁾	574	674	774	874	974
H1 înălțimea canatului	2030	2030	2030	2030	2030
H2 înălțimea deschiderii în zid	1962	1962	1962	1962	1962
H3 Înălțimea totală a sistemului	2170	2170	2170	2170	2170

	„120”	„140”	„160”	„180”	„200”
S1 lățimea canatului	2 x 644	2 x 744	2 x 844	2 x 944	2 x 1044
S2 lățimea deschiderii în zid ¹⁾	1202	1402	1602	1802	2002
S3 lățime ghidaj	1500	1500	2000	2000	2200
S4 lățime totală ghidaj ²⁾	3000	3000	4000	4000	4400
H1 înălțimea canatului	2030	2030	2030	2030	2030
H2 înălțimea deschiderii în zid	1962	1962	1962	1962	1962
H3 înălțimea totală a sistemului	2170	2170	2170	2170	2170

GHIDAJ PENTRU SISTEMUL SIMPLU CU LUNGIMI DE:

- 200 cm pentru canat „60” „70” „80”
- 250 cm pentru canat „90” „100”

- B** – zid
- C** – podea
- D** – limitator montat la perete
- E** – piesa de ghidare
- F** – conector ghidaje²⁾

¹⁾ canatul în poziție închisă se suprapune cu 35 mm pe o parte

²⁾ ghidajul în sistemul cu două canaturi se compune din două ghidaje îmbinate cu un conector



SISTEM GLISANT PE PERETE

tip LOFT



CANAT LOFT, decor STEJAR ST CPL, mâner rotund, elemente de prindere a canatului RETRO

Sistemul glisant de montat pe perete de tip LOFT este disponibil în culoarea neagra în set cu canatul complet de tip LOFT. În standard, canatul de tip LOFT este oferit cu umplutura de stabilizare „fagure de miere” sau cu panou plin, contra unui cost suplimentar. Canatul este prevăzut cu marginea în tehnologie fără falț. Sistemul este destinat orificiului finisat, nu este prevăzut cu un tunel disponibil.

Sistemul se compune din: sistemul glisant LOFT + canatul LOFT + mâner + autoînchidere pe o parte sau pe ambele părți.

Sistemul dublu STANDARD tratăm ca de două ori sistem simplu + element de îmbinare a șinelor La alegere sunt două elemente de prindere a canatului: INDUSTRIAL și RETRO.

Sistem glisant de tip LOFT

mâner oval, dreptunghiular sau rotund

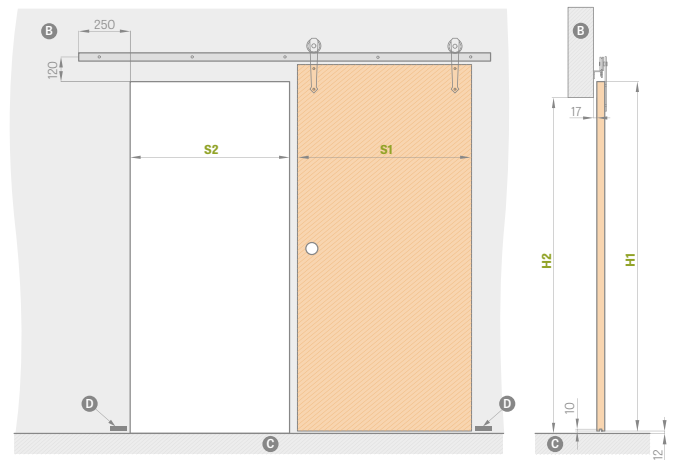
umplutura panou plin

manșoane metalice rotunde și pătrate (4 buc.); finisare: negru mat

autoînchidere pe o parte

element de conectare a șinei (permite utilizarea sistemului LOFT într-un sistem cu două canaturi)


finisare neagră a marginii de canat



	„60”	„70”	„80”	„90”	„100”
S1 lățimea canatului	644	744	844	944	1044
S2 lățimea deschiderii în zid	574	674	774	874	974
H1 înălțimea canatului	2150	2150	2150	2150	2150
H2 înălțimea deschiderii în zid	2082	2082	2082	2082	2082

B – zid **C** – podea **D** – limitator montat la perete

PREMIUM / CPL	CPL 0,2	LAC ALB TITAN UV
---------------	---------	------------------




¹⁾ furnir alb neted, imitație de suprafața vopsită

²⁾ un strat special AntiFinger care limitează murdărie și urmele de amprente digitale

MÂNERE METALICE ROTUNDE, OVALE, DREPTUNGIULARE

crom lucios, crom periat, alamă lucioasă, negru mat



GHIDAJ CU LUNGIMEA:

- 200 cm pentru canat „60” „70” „80”
- 250 cm pentru canat „90” „100”

ELEMENTE DE PRINDERE CANAT





SISTEM GLISANT PE PERETE

tip MAGIC



Sistemul glisant de montat pe perete de tip MAGIC este disponibil numai în set cu canatul complet de tip MAGIC. În standard, canatul de tip MAGIC este oferit cu umplutura de stabilizare „fagure de miere” sau cu panou plin contra unui cost suplimentar. Canatul este prevăzut cu marginea în tehnologie fără falț. Sistemul este destinat orificiului finisat, nu este prevăzut cu un tunel disponibil.

Sistemul complet se compune din: sistem glisant MAGIC + canat MAGIC + mâner
Sistemul este disponibil numai în set (sistem + canat).

Sistem glisant MAGIC


mâner oval, dreptunghiular sau rotund

umplutura panou plin

manșoane metalice rotunde și pătrate (4 buc.); finisare: crom lucios, crom periat, negru mat

finisare neagră a marginii de canat

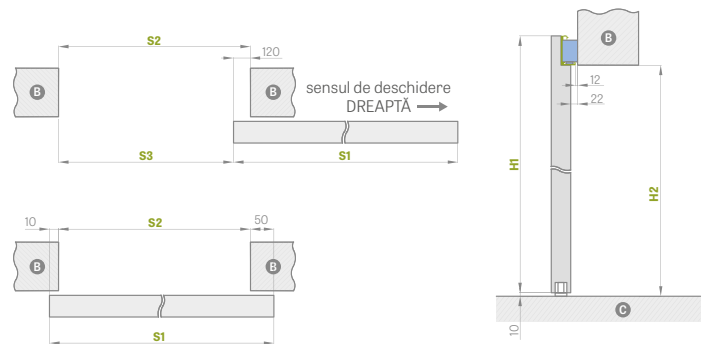
CANAT MAGIC		
PREMIUM / CPL	CPL 0,2	LAC ALB TITAN UV



¹⁾ furnir alb neted, imitație de suprafața vopsită

²⁾ un strat special AntiFinger care limitează murdărie și urmele de amprente digitale

CANAT MAGIC decor STEJAR PREMIUM, mâner oval




SISTEM GLISANT PE PERETE MAGIC						
		„60”	„70”	„80”	„90”	„100”
S1	Lățimea canatului	644	744	844	944	1044
S2	Lățimea deschiderii în zid	584	684	784	884	984
S3	Lumina de trecere	464	564	664	764	864
H1	Înălțimea canatului	2150	2150	2150	2150	2150
H2	Înălțimea deschiderii în zid	2100	2100	2100	2100	2100

B – zid C – podea

MÂNERE METALICE ROTUNDE, OVALE, DREPTUNGHILARE

crom lucios, crom periat, alamă lucioasă, negru mat



FINISAREA MARGINILOR CANATURII NEGRE NETEDE



FINISAREA MARGINILOR CANATURII NEGRE TRANSVERSALE



SISTEM GLISANT PE PERETE

UȘI DE STICLĂ GRAF



SISTEM GRAF 38

Sistem glisant pentru ușa din sticlă cu masca din aluminiu anodic de culoare argintie sau vopsită cu pulberi negru mat.

Acest sistem este complet și se utilizează pe orificiul finisat, deoarece nu este disponibil tunelul. În sistem sunt disponibile toate tipurile de foi de sticlă GRAF pag. 58-59 și cele aflate pe site-ul web www.erkado.pl și la panoul B2B.

Sistemul complet se compune din: sistemul glisant SYSTEM GRAF + foaie de sticlă SISTEM GRAF + mâner + autoînchidere pe o parte

Sistem glisant pentru UȘI DE STICLĂ

- anod argintiu

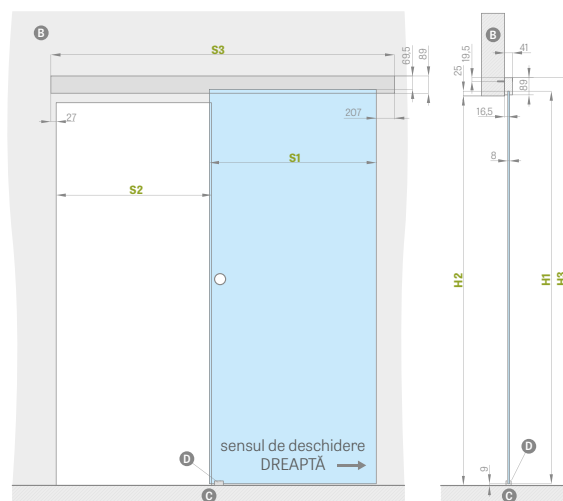
- negru mat **NOUȚATE**

mâner rotund pe ambele părți, oțel inoxidabil

mâner rotund pe ambele părți, oțel inoxidabil

cost suplimentar pentru foaie de sticlă „90”

mecanism de autoînchidere



SISTEM GLISANT PE PERETE UȘI DE STICLĂ

		„60”	„70”	„80”	„90”
S1	Lățimea canatului	662	762	862	962
S2	Lățimea deschiderii în zid	602	702	802	902
S3	Lungimea ghidajului	1500	1500	1800	2000
H1	Înălțimea canatului	2036			
H2	Înălțimea deschiderii în zid	max. 2020			
H3	Înălțimea totală a sistemului	2114			

MÂNER

oțel inox, negru mat



NOUȚATE

B – zid **C** – podea **D** – element de ghidare



SISTEME GLISANTE

ASCUNSE ÎN PERETE

ERKADO are în oferta sa următoarele tipuri de sisteme ascunse în perete:

FINISARE ÎN TUNEL DE BAZĂ		
SP1C.100		sistem glisant simplu, ascuns în perete în caseta 100 disponibil numai pentru canaturile cu rame STILE, canaturile lăcuite și modelele ALTAMURA 1, UNO PREMIUM și UNO LUX
SP2C.100		sistem glisant dublu, ascuns în perete în caseta 100 disponibil numai pentru canaturile cu rame STILE și modelele ALTAMURA 1, UNO PREMIUM și UNO LUX
SP1C.125		sistem glisant simplu, ascuns în perete în caseta 125
SP2C.125		sistem glisant dublu, ascuns în perete în caseta 125
ZN1		finisarea pe o parte a zidului de bază pentru completarea sistemului SP1C.100 sau SP1C.125
ZN2		finisarea pe o parte a zidului de bază pentru completarea sistemului SP2C.100 sau SP2C.125

Sistemele nu sunt disponibile cu laminatele CPL0,2 și CPL0,7

PREȚ SISTEM GLISANT = PREȚ CANAT + PREȚ CASETĂ DE ALUMINIU + PREȚ FINISARE ÎN TUNEL DE BAZĂ + OPȚIONAL, PREȚ DE FINISARE ZN1 SAU ZN2

În standard, sistemul simplu/dublu ascuns în perete include următoarele elemente:

- caseta de aluminiu [LEON] SP1
- caseta de aluminiu [LEON] SP2
- canatul de ușa nefălțuit / doua canaturi nefălțuite - prețul unui canat standard / prețul al două canaturi
- finisare în tunel de bază (tabelul mai sus)
- finisare în tunel ZN1 sau ZN2 - vezi tabelul pe pagina următoare

MÂNERE ROTUNDE, OVALE, DREPTUNGHILARE

crom lucios, crom periat, alama lucioasă, negru mat



ÎNCHIZĂTORI CÂRLIG CU CHEIE

crom lucios, crom periat, alama lucioasă, negru mat



Cheia este disponibilă numai în culoarea argintie

Setul cu închizătoarea cu cârlig cu cheie include două mânere la alegere

COSTURI SUPPLEMENTARE

îmbinare la un unghi de 90 de grade

închizătoare cu cârlig și feronerie

disponibile numai pentru: SP1C.100, SP1C.125

mâner oval, dreptunghiular sau rotund

în culorile: crom lucios, crom periat, alama lucioasă, negru mat
disponibile pentru SP1C.100, SP2C.100, SP1C.125, SP2C.125
setul de mânere se compune din două bucați

aplică

în culorile: crom lucios, crom periat, alama lucioasă, negru mat

sincronizare

deschiderea sau închiderea concomitentă a ambilor canaturi se realizează numai cu ajutorul unui singur canat
disponibil numai pentru: SP2C.100, SP2C.125

încetinitor

Încetinire automată a canatului în faza finală a închiderii; disponibil numai pentru SP1C.100, SP1C.125

Intervalul de reglare pe o parte a zidului de bază min.-max. (mm)
0-40; 40-60; 60-80;
80-100; 100-120; 120-140
140-160; 160-180; 180-200
200-220; 220-240
240-260; 260-280
280-300; 300-320
320-340; 340-360

- Sistemul care cuprinde o singură față a finisării zidului pentru uși duble ZN2 + 30 % adăugat la prețurile din tabelul de mai sus

		SISTEME GLISANTE SIMPLE ȘI DUBLE RETRACTABILE ÎN PERETE									
		,60"	,70"	,80"	,90"	,100"	2 x ,60"	2 x ,70"	2 x ,80"	2 x ,90"	2 x ,100"
S1	Lățimea ușii	644	744	844	944	1044	1288	1488	1688	1888	2088
S2	Lățime în lumina tocului	602	702	802	902	1002	1202	1402	1602	1802	2002
S3	Lățimea casetei	1318	1518	1718	1918	2118	2538	2938	3338	3738	4138
S4	Lățime de acoperire a tocului bandă 6cm/bandă 8cm	744 / 784	844 / 884	944 / 984	1044 / 1084	1144 / 1184	1344 / 1384	1544 / 1584	1744 / 1784	1944 / 1984	2144 / lipsă
S5	Lățimea orificiului în casetă	655	755	855	955	1055	1255	1455	1655	1855	2055
S6	Lățimea deschiderii în zid	1338	1538	1738	1938	2138	2558	2958	3358	3758	4158
H1	Înălțimea ușii	2030	2030	2030	2030	2030	2030	2030	2030	2030	2030
H2	Înălțimea de acoperire a tocului bandă 6cm/bandă 8cm	2092 / 2112	2092 / 2112	2092 / 2112	2092 / 2112	2092 / 2112	2092 / 2112	2092 / 2112	2092 / 2112	2092 / 2112	2092 / lipsă
H3	Înălțimea casetei	2115	2115	2115	2115	2115	2115	2115	2115	2115	2115
H4	Înălțimea în lumina tocului	2021	2021	2021	2021	2021	2021	2021	2021	2021	2021
H5	Înălțimea deschiderii în zid	2125	2125	2125	2125	2125	2125	2125	2125	2125	2115



În imagine este prezentat sistemul glisant montat pe perete



În imagine este prezentat sistemul glisant retractabil în perete



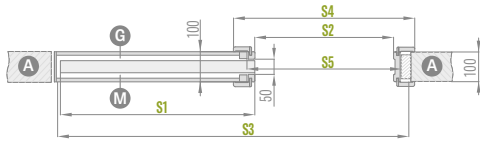
SISTEME SIMPLE ȘI DUBLE

RETRACTABILE ÎN PERETE

SP1C.100 (stângă montare geam avers)

interval constant - 100 mm

grosimea casetei înainte de acoperire cu plăci din gips carton - 75 mm

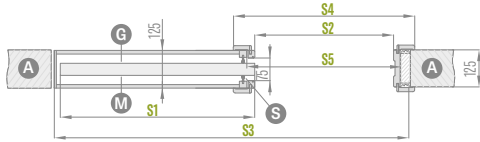


Numai pentru modelul UNO PREMIUM, UNO LUX, ALTAMURA 1 și toate canaturile cu rame.
Sistemul nu conține și nu necesită perii antiptaf.

SP1C.125 (stângă montare geam avers)

interval constant - 125 mm

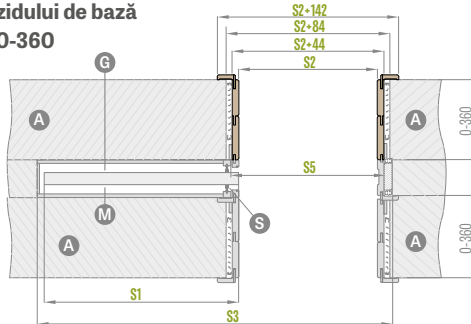
grosimea casetei înainte de acoperire cu plăci din gips carton - 100 mm



Se utilizează numai cu canaturi panou prevăzute cu cadru pe geam.
Sistemul conține perii antiptaf gri.

ZN1 finisarea pe o parte a zidului de bază pentru SP1C.100 și SP1C.125

intervalul de finisare a zidului de bază de la 0-40; 40-60; ... 340-360



În desen s-a indicat finisarea zidului de bază ZN1 + ZN1.

SP2C.125 (montare geam avers)

interval constant - 125 mm

grosimea casetei înainte de acoperire cu plăci din gips carton - 100 mm



Se utilizează numai cu canaturi panou prevăzute cu cadru de geam.
Sistemul conține perii antiptaf gri.

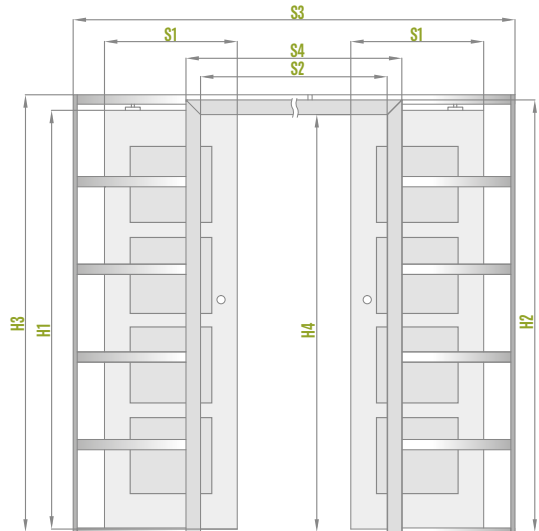
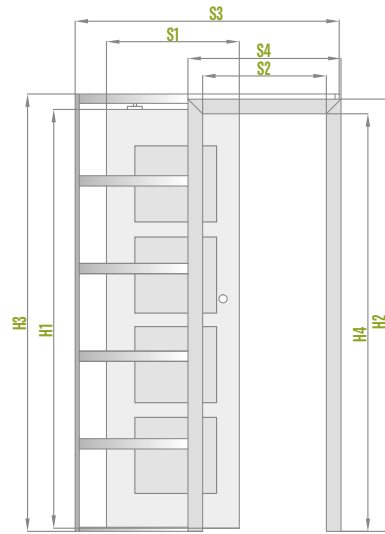
SP2C.100 (montare geam avers)

interval constant - 100 mm

grosimea casetei înainte de acoperire cu plăci din gips carton - 75 mm



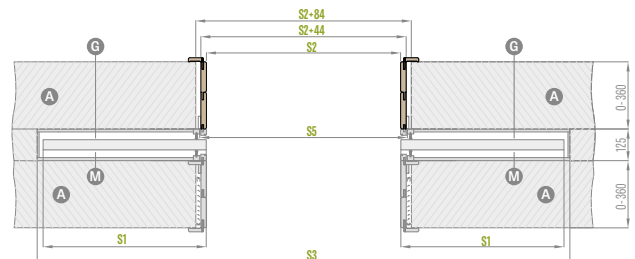
Numai pentru modelul UNO PREMIUM, UNO LUX, ALTAMURA 1 și toate canaturile cu rame.
Sistemul nu conține și nu necesită perii antiptaf.



- A** - zid
- G** - față netedă a sticlei
- M** - față mată a sticlei
- I** - placă gips carton
- S** - perii antiptaf

ZN2 finisarea pe o parte a zidului de bază pentru SP2C.100 și SP2C.125

intervalul de finisare a zidului de bază de la 0-40; 40-60; ... 340-360



În desen s-a prezentat finisarea zidului de bază ZN2 + ZN2.

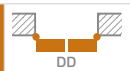


UȘI CU DOUĂ CANATURI

FĂLȚUITE ȘI NEFĂLȚUITE

INFORMAȚII PRACTICE:

UȘI CU DOUĂ CANATURI



- Pentru ușile cu două canaturi este disponibilă umplutura cu panou plin - contra cost suplimentar.
- Ușile cu două canaturi sunt fabricate în baza modelelor disponibile de uși cu un singur canat, tip panou, cu rame STILE în conformitate cu caracteristicile acestora: culoare, finisare (STANDARD, SOFT), montare sticlă ș.a.m.d.
- Ușile cu două canaturi sunt disponibile în CPL 0,2 și CPL 0,7
- Canatul pasiv este prevăzut cu rigle de ușă.
- Canatul pasiv la dimensiuni mai mici de „60” este disponibil numai în forma plină netedă - adăos (vezi desenul de mai jos).
- Adăosurile sunt executate în tehnologie de panou cu margine STANDARD Sunt disponibile cu umplutura „fagure de miere” sau cu umplutura panou solid - contra cost suplimentar. Adăosurile sunt proiectate cu textura verticală.
- Canatul activ și cel pasiv sunt prevăzute cu plinte de închidere.
- Șipcele de mascare la canaturile CPL 0,7 sunt laminate CPL 0,2
- Ușile cu două canaturi fabricate în tehnologie nefălțuită sunt oferite numai cu broasca magnetică.
- Ușile cu două canaturi nefălțuite sunt disponibile numai cu toc reglabil.
- În cazul ușilor cu două canaturi nu este disponibilă broasca electromagnetică

LĂȚIMI DE CANAT DISPONIBILE:

- Tip panou și cu rame CU DOUĂ CANATURI de la „120” la „190”** și combinațiile cu adăos plin neted

60 + 30*	70 + 30*	80 + 30*	90 + 30*	100 + 30*
60 + 40*	70 + 40*	80 + 40*	90 + 40*	100 + 40*
60 + 50*	70 + 50*	80 + 50*	90 + 50*	100 + 50*

* Adăos disponibil numai în tehnologia standard plin neted

** La „180” pentru nefălțuite

PREȚ UȘĂ CU DOUĂ CANATURI:

- Tip panou și cu rame:

canat activ **60 70 80 90 100** + canat activ **60 70 80 90***

prețul ușii cu două canaturi cu plinta de închidere

=

preț canat x 2

+

plinte de închidere

- Tip panou și cu rame:

canat activ **60 70 80 90 100** + adăosuri active pline netede **30 40 50**

prețul ușii cu două canaturi cu adăos și cu plinta de închidere

=

preț canat

+

adăos plin cu plintele de închidere

- Preț de toc fix și reglabil pentru uși cu două canaturi + 30%

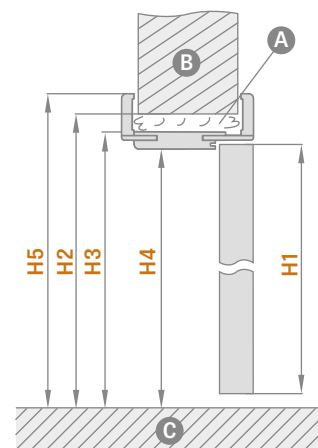
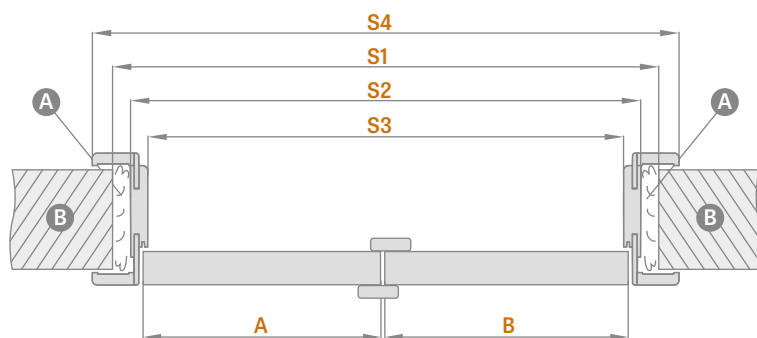
* nu se aplică pentru canaturile nefălțuite



UȘI CU DOUĂ CANATURI

NEFĂLȚUITE

UȘI CU DOUA CANATURI NEFĂLȚUITE
CU TOC REGLABIL



A - spumă B - zid C - podea

Toc reglabil		UȘA CU DOUĂ CANATURI NEFĂLȚUITĂ									
		,90"	,100"	,110"	,120"	,130"	,140"	,150"	,160"	,170"	,180"
A+B	Lățimea canatului	988	1088	1188	1288	1388	1488	1588	1688	1788	1888
S1	Lățimea deschiderii în zid	1061	1161	1261	1361	1461	1561	1661	1761	1861	1961
S2	Lățime exterioară a tocului	1021	1121	1221	1321	1421	1521	1621	1721	1821	1921
S3	Lățime în lumina tocului	977	1077	1177	1277	1377	1477	1577	1677	1777	1877
S4	Lățime de acoperire a tocului banda 6 cm/banda 8 cm	1119/ 1159	1219/ 1259	1319/ 1359	1419/ 1459	1519/ 1559	1619/ 1659	1719/ 1759	1819/ 1859	1919/ 1959	2019/ 2059
H1	Înălțimea canatului	2030	2030	2030	2030	2030	2030	2030	2030	2030	2030
H2	Înălțimea deschiderii în zid	2073	2073	2073	2073	2073	2073	2073	2073	2073	2073
H3	Înălțimea exterioară a tocului	2053	2053	2053	2053	2053	2053	2053	2053	2053	2053
H4	Înălțimea în lumina tocului	2031	2031	2031	2031	2031	2031	2031	2031	2031	2031
H5	Înălțime de acoperire a tocului banda 6 cm/banda 8 cm	2102/ 2122	2102/ 2122	2102/ 2122	2102/ 2122	2102/ 2122	2102/ 2122	2102/ 2122	2102/ 2122	2102/ 2122	2102/ 2122

UȘI CU DOUĂ CANATURI
- SIMETRICE



UȘI CU DOUĂ CANATURI
- ASIMETRICE



UȘI CU DOUĂ CANATURI
- CUADROS PLIN NETED

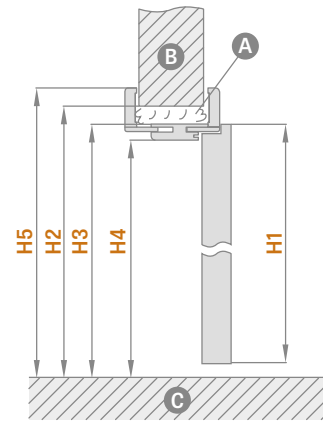
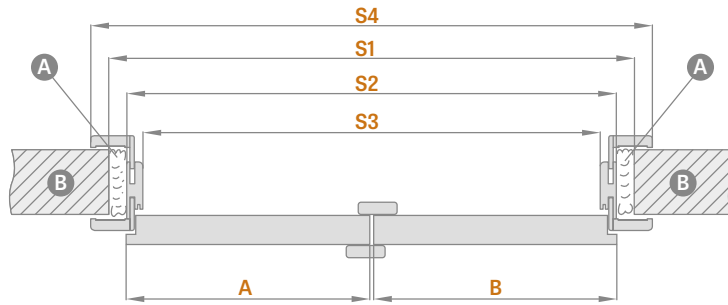




UȘI CU DOUĂ CANATURI

FĂLȚUITE

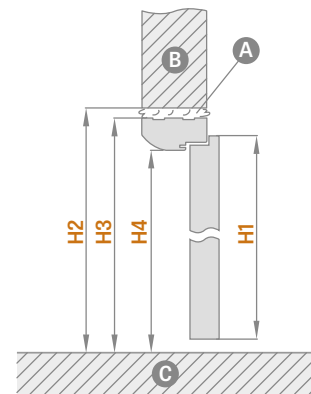
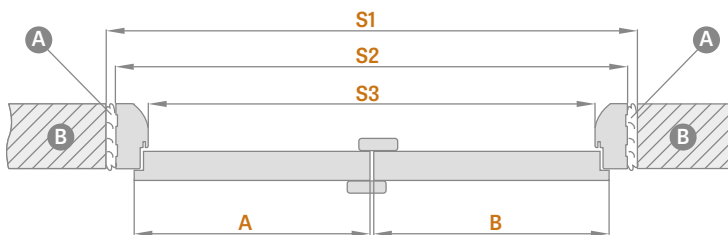
UȘI CU DOUĂ CANATURI FĂLȚUITE CU TOC REGLABIL



A - spumă B - zid C - podea

Toc reglabil	UȘI CU DOUĂ CANATURI										
	,90"	,100"	,110"	,120"	,130"	,140"	,150"	,160"	,170"	,180"	,190"
A+B Lățimea canatului	988	1088	1188	1288	1388	1488	1588	1688	1788	1888	1988
S1 Lățimea deschiderii în zid	1034	1134	1234	1334	1434	1534	1634	1734	1834	1934	2034
S2 Lățime exterioară a tocului	994	1094	1194	1294	1394	1494	1594	1694	1794	1894	1994
S3 Lățime în lumina tocului	950	1050	1150	1250	1350	1450	1550	1650	1750	1850	1950
S4 Lățime de acoperire a tocului bandă 6 cm/bandă 8 cm	1092 / 1132	1192 / 1232	1292 / 1332	1392 / 1432	1492 / 1532	1592 / 1632	1692 / 1732	1792 / 1832	1892 / 1932	1992 / 2032	2092 / 2132
H1 Înălțimea canatului	2030	2030	2030	2030	2030	2030	2030	2030	2030	2030	2030
H2 Înălțimea deschiderii în zid	2060	2060	2060	2060	2060	2060	2060	2060	2060	2060	2060
H3 Înălțimea exterioară a tocului	2040	2040	2040	2040	2040	2040	2040	2040	2040	2040	2040
H4 Înălțimea în lumina tocului	2018	2018	2018	2018	2018	2018	2018	2018	2018	2018	2018
H5 Înălțime de acoperire a tocului banda 6 cm/banda 8 cm	2089 / 2109	2089 / 2109	2089 / 2109	2089 / 2109	2089 / 2109	2089 / 2109	2089 / 2109	2089 / 2109	2089 / 2109	2089 / 2109	2089 / 2109

UȘI CU DOUĂ CANATURI FĂLȚUITE CU TOC FIX



A - spumă B - zid C - podea

Toc fix	UȘI CU DOUĂ CANATURI										
	,90"	,100"	,110"	,120"	,130"	,140"	,150"	,160"	,170"	,180"	,190"
A+B Lățimea canatului	988	1088	1188	1288	1388	1488	1588	1688	1788	1888	1988
S1 Lățimea deschiderii în zid	1068	1168	1268	1368	1468	1568	1668	1768	1868	1968	2068
S2 Lățime exterioară a tocului	1038	1138	1238	1338	1438	1538	1638	1738	1838	1938	2038
S3 Lățime în lumina tocului	950	1050	1150	1250	1350	1450	1550	1650	1750	1850	1950
H1 Înălțimea canatului	2030	2030	2030	2030	2030	2030	2030	2030	2030	2030	2030
H2 Înălțimea deschiderii în zid	2077	2077	2077	2077	2077	2077	2077	2077	2077	2077	2077
H3 Înălțimea exterioară a tocului	2062	2062	2062	2062	2062	2062	2062	2062	2062	2062	2062
H4 Înălțimea în lumina tocului	2018	2018	2018	2018	2018	2018	2018	2018	2018	2018	2018



UȘI PLIABILE



STRUCTURĂ

- canatul se compune din două elemente conectate prin balamale ascunse
- rama din placa MDF acoperită cu două plăci HDF sau rama interioară din lemn acoperită cu două plăci HDF în cazul decorurilor PREMIUM și CPL
- umplutura de stabilizare „fagure de miere” sau, contra unui cost suplimentar, umplutura panou solid

FINISARE

- placa HDF acoperită cu furnir
- marginea canatului STANDARD
- marginea canatului furniruită cu bordura de culoarea suprafeței sau opțional de culoarea neagră netedă **NOUȚATE** (în decor larice transversal bordura neagră cu structura transversală)

FERONERIE

- trei balamale ascunse între canaturi
- sistem de ghidare ascuns în partea superioară și inferioară a ușii
- încuietoare cu riglă cu cheie, butuc brevetat, economică, sau cu blocaj

COSTURI SUPLIMENTARE

umplutura panou plin

canat „100”

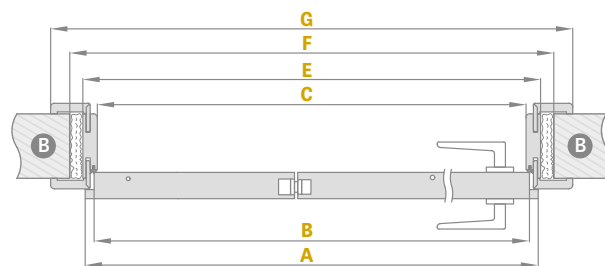
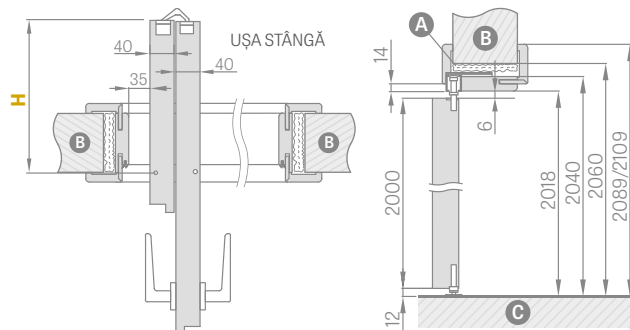
finisare neagră a marginii de canat **NOUȚATE**

STANDARD				
NUC FINISH	SALCĂM DESCHIS FINISH	SALCĂM FINISH	ALB GREKO 1)	ALB CA ZĂPADĂ GREKO 1)
NUC GREKO	SANREMO GREKO	SONOMA GREKO	STEJAR MEDIU GREKO	ULM GREKO
STEJAR AURIU GREKO	STEJAR GRI GREKO	PIN ALB GREKO	STEJAR GREKO	
NUC PREMIUM	ARȚAR GRI PREMIUM	STEJAR PREMIUM	SCOARȚA ALBĂ PREMIUM	FRASIN GRAFIT PREMIUM
BETON PREMIUM	LARICE TRANSVERSAL	STEJAR NATUR PREMIUM	ALB PREMIUM 1)	
STEJAR ST CPL	STEJAR GRI ST CPL	WENGE ST CPL	PIN GRI ST CPL	ALB ST CPL 1) 2)
CAPPUCINO ST CPL 2)	GRI DESCHIS ST CPL 2)	NEGRU ST CPL 2)		

1) furnir alb neted, imitație de suprafața vopsită

2) un strat special AntiFinger care limitează murdăria și urmele de amprente digitale

CANAT PLIABIL



Lățimea ușii	A	B	C	E	F	G	H
„60”	641	614	604	648	688	746*/786**	152,5
„70”	741	714	704	748	788	846*/886**	202,5
„80”	841	814	804	848	888	946*/986**	252,5
„90”	941	914	904	948	988	1046*/1086**	302,5
„100”	1041	1014	1004	1048	1088	1146*/1186**	352,5

* banda 6 cm / ** banda 8 cm îmbinare numai 45 de grade

LĂȚIMI DE CANAT DISPONIBILE

60 70 80 90 100



film instructiv de asamblare
<https://youtu.be/tzccmzy7rvq>

Interval de reglare min.-max. (mm)
80-100
100-120
120-140
140-160
160-180
180-200
200-220
220-240
240-260

Interval de reglare min.-max. (mm)
260-280
260-300
280-300
300-320
320-340
340-360
360-380
380-400
400-420



SISTEM DE UȘI ASCUNSE COVERT

CU DESCHIDERE SPRE INTERIOR SAU EXTERIOR



CANAT FĂLȚUIT ȘI NEFĂLȚUIT

TOC ACOPERIT DIN ALUMINIU

STRUCTURĂ

- canaturi fălțuite sau nefălțuite
- rama din lemn acoperită cu două plăci HDF
- umplutura de stabilizare „fagure de miere” sau, contra unui cost suplimentar, umplutura panou plin

FINISARE

- placa HDF acoperită cu furnir PREMIUM, lac UV sau furnir pentru vopsire/tapetare
- marginea canatului este executată în tehnologie cu fălțuire sau fără fălțuire

FERONERIE

- doua balamale ascunse introduse în toc
- broasca magnetica în canatul fălțuit și nefălțuit, cu cheie, butuc brevetat, economică, sau cu blocaj

COSTURI SUPLIMENTARE

toc în culoarea alba ³⁾

canat lăcuit ALB TITAN UV

umplutura panou plin

grinda inferioară adițională (posibilitatea de a scurta individual până la max 8 cm)

manșoane metalice rotunde și pătrate (4 buc.)

finisaj: nichel periat, patină, alb și negru

manșoane plastic imitație de lemn (4 buc.)

decupaj ventilație sau grila de ventilație

canat „100”

garnitura de etanșare podea ⁴⁾

limitator (limitează deschidere de ușă) magnetic ⁴⁾ **NOUȚATE**
(disponibil în șase culori pag. 132)




NUC
PREMIUM



ARTAR GRI
PREMIUM



STEJAR
PREMIUM



SCOARȚA ALBĂ
PREMIUM



FRASIN GRAFIT
PREMIUM



BETON
PREMIUM



LARICE
TRANSVERSAL



STEJAR NATUR
PREMIUM



ALB
TITAN UV

LĂȚIMI DE CANAT DISPONIBILE

60 70 80 90 100

¹⁾ furnir alb neted, imitație de suprafața vopsită

²⁾ utilizat pentru tapetare și vopsire

³⁾ în standard, toc în culoare de aluminiu

⁴⁾ aplicarea limitatorului face imposibilă aplicarea garniturii de etanșare podea și invers



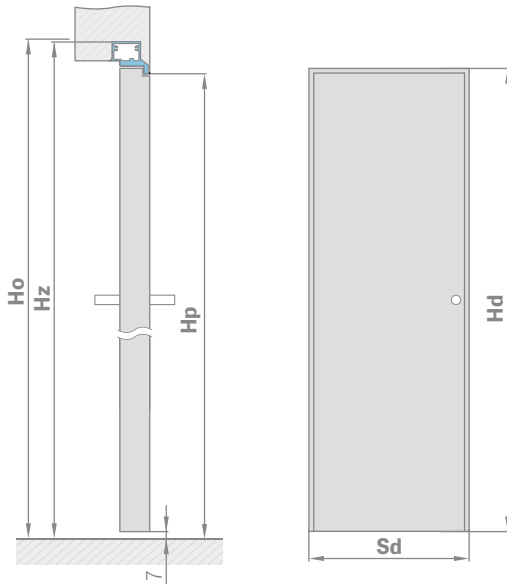
SISTEM DE UȘI ASCUNSE COVERT

CANAT FĂLȚUIT CU DESCHIDERE SPRE INTERIOR

CANAT FĂLȚUIT

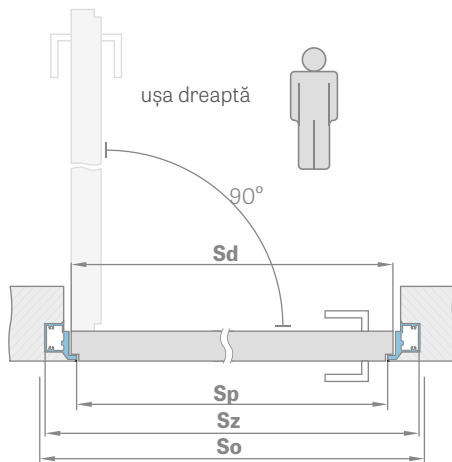
TOC ACOPERIT DIN ALUMINIU

DIMENSIUNI STANDARD PENTRU UȘILE FĂLȚUITE CU DESCHIDERE SPRE INTERIOR

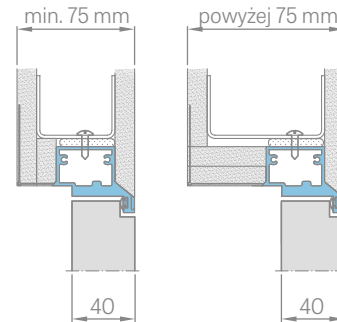


Lățimea canatului	Lățimea orificiului de construcție	Lățimea exterioară a tocului	Lățimea în lumina trecerii
Sd [mm]	So [mm]	Sz [mm]	Sp [mm]
620	700	690	605
720	800	790	705
820	900	890	805
920	1000	990	905
1020	1100	1090	1005

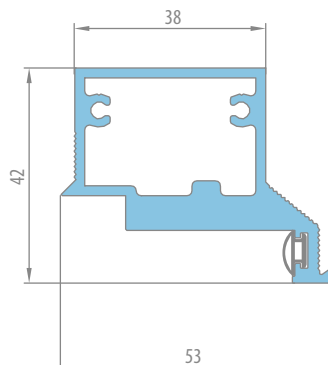
Înălțimea canatului	Înălțimea orificiului de construcție	Înălțimea exterioară a tocului	Înălțimea în lumina trecerii
Hd [mm]	Ho [mm]	Hs [mm]	Hp [mm]
2030	2079	2072	2030



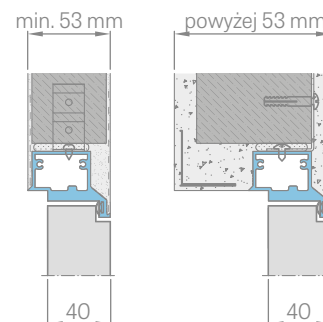
ÎNCASTRARE CU PLACA DIN GIPS CARTON



SECȚIUNE TOC DE ALUMINIU



ÎNCASTRARE ÎN ZID





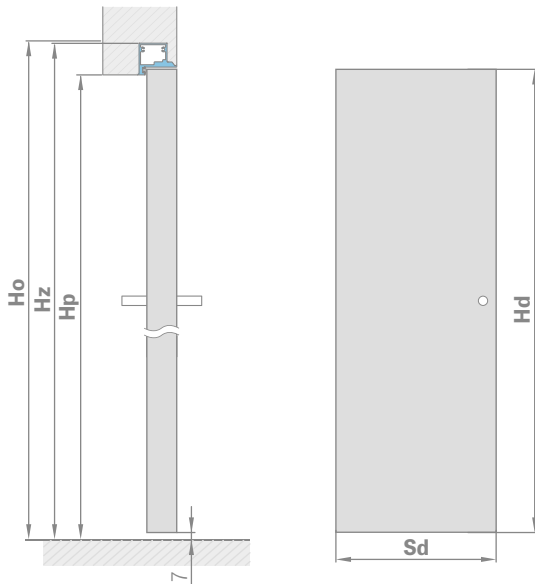
SISTEM DE UȘI ASCUNSE COVERT

CANAT NEFĂLȚUIT CU DESCHIDERE SPRE EXTERIOR

CANAT NEFĂLȚUIT

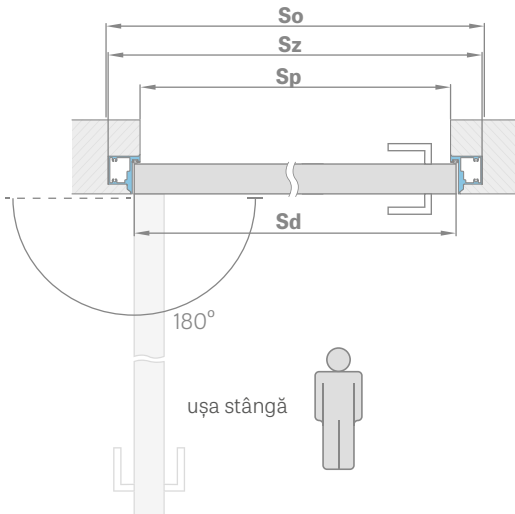
TOC ACOPERIT DIN ALUMINIU

DIMENSIUNI STANDARD PENTRU UȘILE NEFĂLȚUITE CU DESCHIDERE SPRE EXTERIOR

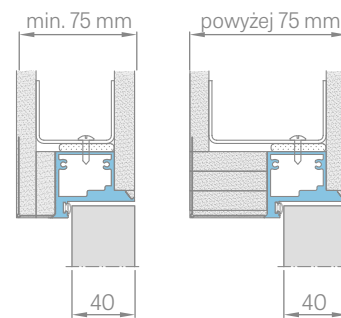


Lățimea canatului	Lățimea orificiului de construcție	Lățime exterioară a tocului	Lățimea în lumina trecerii
Sd [mm]	So [mm]	Sz [mm]	Sp [mm]
620	700	690	605
720	800	790	705
820	900	890	805
920	1000	990	905
1020	1100	1090	1005

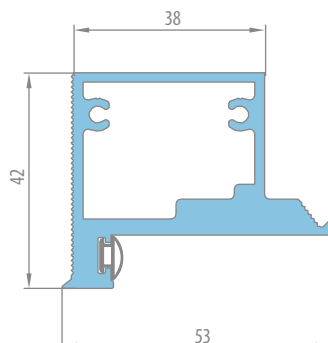
Înălțimea canatului	Înălțimea orificiului de construcție	Înălțimea exterioară a tocului	Înălțimea în lumina trecerii
Hd [mm]	Ho [mm]	Hz [mm]	Hp [mm]
2020	2069	2062	2020



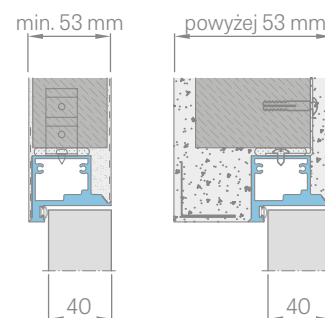
ÎNCASTRARE CU PLACA DE GIPS CARTON



SECȚIUNE TOC DE ALUMINIU



ÎNCASTRARE ÎN ZID





SUPRALUMINI

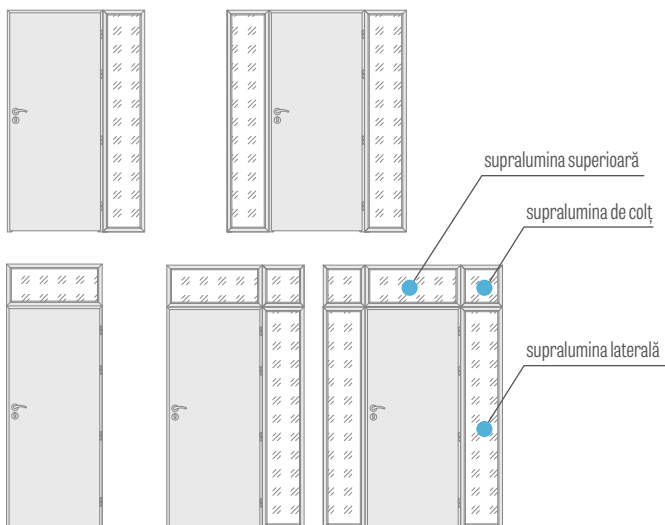
FĂLȚUITE

INFORMAȚII GENERALE

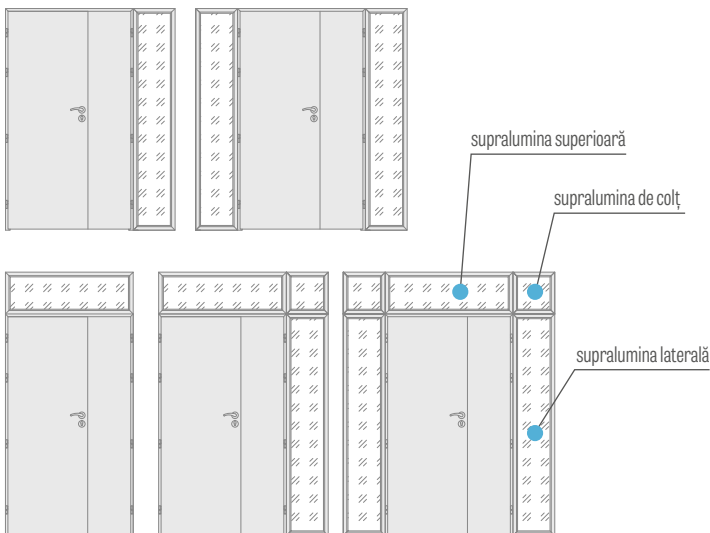
Supraluminile sunt montate din fabrică și sunt acoperite cu sticlă securizată VSG 331 lăptoasă sau transparentă. (Vă rugăm să specificați tipul sticlei la depunerea comenzii)

CONFIGURAȚII DISPONIBILE

UȘĂ CU UN CANAT cu supralumini laterale, superioare și în colț



UȘĂ CU DOUĂ CANATURI cu supralumini laterale, superioare și de colț



CLASIFICAREA SUPRALUMINIILOR

PENTRU TOC FIX
PENTRU TOC REGLABIL
PENTRU UȘI CU UN CANAT
PENTRU UȘI CU DOUĂ CANATURI

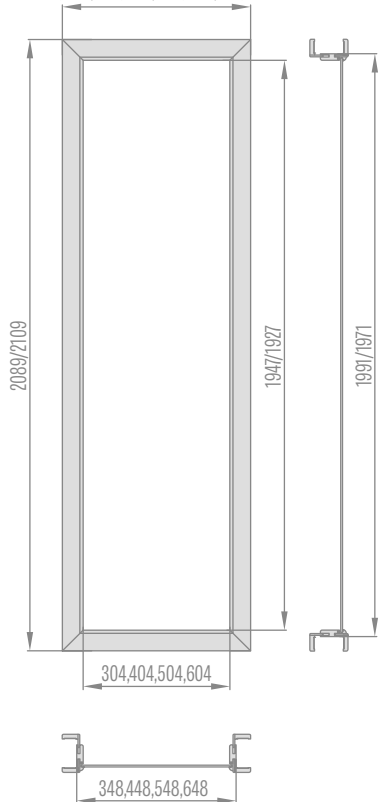
** Sunt disponibile intervale pentru tocuri standard, reglabile fălțuite pag. 162-163

- Prețul include sticlă securizată VSG 331 mată sau VSG 331 transparentă și este același pentru toate furniruri și intervale prevăzute pentru tocuri fălțuite.
- Prețurile se referă la supralumini pe o bandă de 6 și 8 cm.
- La prețul pentru supralumini lăcuite se adaugă + 50 % **NOUTATE**
- Plintele de fixare ale supraluminii sunt bătute cu știfturi și pot fi (mai ales la decoruri albe și supralumini vopsite) vizibile mici puncte întunecate după fixarea știfturilor.
- Ușile cu două canaturi sunt disponibile în laminatele CPL 0,2 și CPL 0,7

Supralumini laterale ale tocului reglabil
bandă 6cm/bandă 8cm

„30” „40” „50” „60”

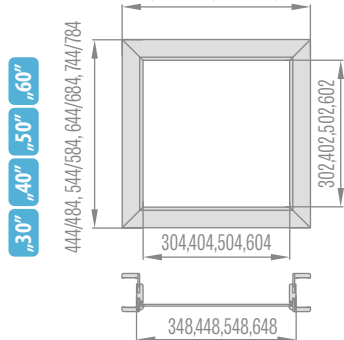
446/486, 546/586, 646/686, 746/786



Supralumini de colț ale tocului reglabil
bandă 6cm/bandă 8cm

„30” „40” „50” „60”

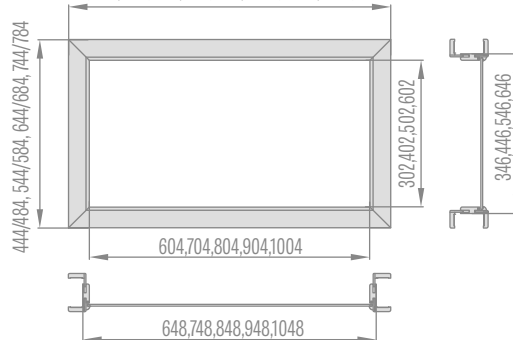
446/486, 546/586, 646/686, 746/786



Supralumini superioare ale tocului reglabil la o ușă cu un canat bandă 6cm/
bandă 8cm

„60” „70” „80” „90” „100”


746/786, 846/886, 946/986, 1046/1086, 1146/1186



Supralumini superioare ale tocului reglabil bandă 6cm/bandă 8cm

„90” „100” „110” „120” „130” „140” „150” „160” „170” „180” „190”

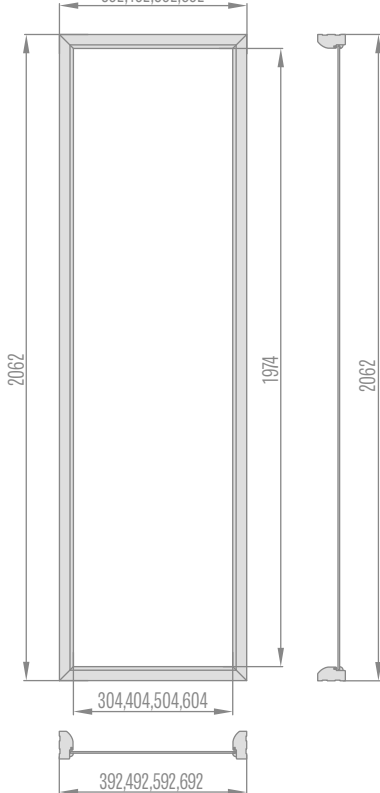
1092/1132, 1192/1232, 1292/1332, 1392/1432, 1492/1532, 1592/1632,
1692/1732, 1792/1832, 1892/1932, 1992/2032, 2092/2132



Supralumini laterale ale tocului fix

„30” „40” „50” „60”

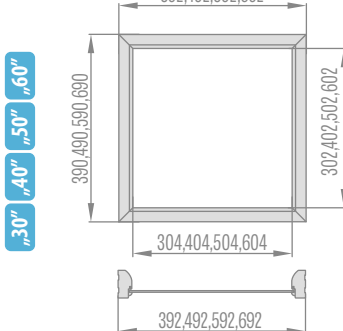
392,492,592,692



Supralumini de colț ale tocului fix

„30” „40” „50” „60”

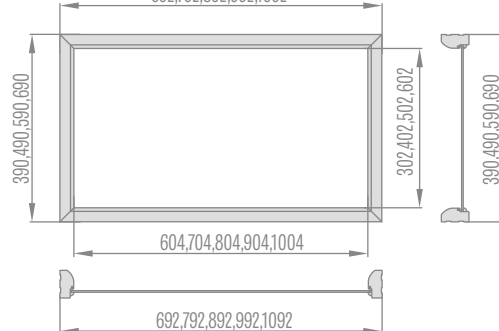
392,492,592,692



Supralumini superioare ale tocului fix la o ușă cu un canat

„60” „70” „80” „90” „100”


692,792,892,992,1092



Supralumini superioare ale tocului fix la o ușă cu două canaturi

„90” „100” „110” „120” „130” „140” „150” „160” „170” „180” „190”

390,490,590,690



TOCURI

- Tocurile reglabile și fixe fălțuite pot fi utilizate pentru toate tipurile de uși interioare ERKADO executate în tehnologia tip panou sau cu rame STILE.
- Tocurile reglabile nefălțuite pot fi utilizate pentru uși interioare executate în tehnologia tip panou sau cu rame STILE. Tocurile sunt prevăzute cu trei balamale ascunse.
- Tocul este executat din material MDF de calitate ridicată, fiind acoperit cu o folie care imită lemnul sau cu lac durabil UV.
- În funcție de tehnologie, tocurile sunt finisate cu următoarele materiale: FINISH, GREKO, CPL, PREMIUM, PCV și lac UV.
- În standard, tocurile pentru ușile cu rame STILE sunt prevăzute cu a treia balama suplimentară.
- Setul fiecărui toc reglabil sau fix include: elementele de toc vrac, balamalele și șuruburile. Fiecare element are orificiile în locurile de îmbinare, pregătite în prealabil.
- Fiecare set include instrucțiunile de montaj și talonul de garanție.
- Tocul fix din colecția Herse este dreptunghiular și are miezul din lemn lipit.

TOC REGLABIL CANATURI FĂLȚUITE



TOC DE SUPRAPUNERE REGLABIL PENTRU TOC DE OȚEL



TOC REGLABIL CANATURI NEFĂLȚUITE

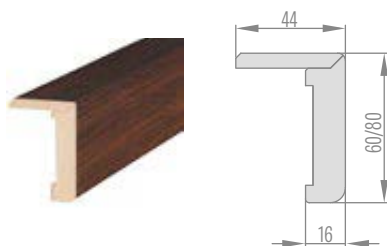


TOC FIX STAND CANATURI FĂLȚUITE



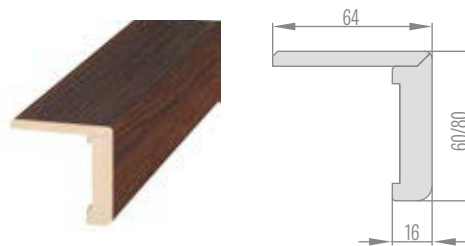
COLȚAR STANDARD PENTRU TOC RE- GLABIL

bandă 6 cm/bandă 8 cm

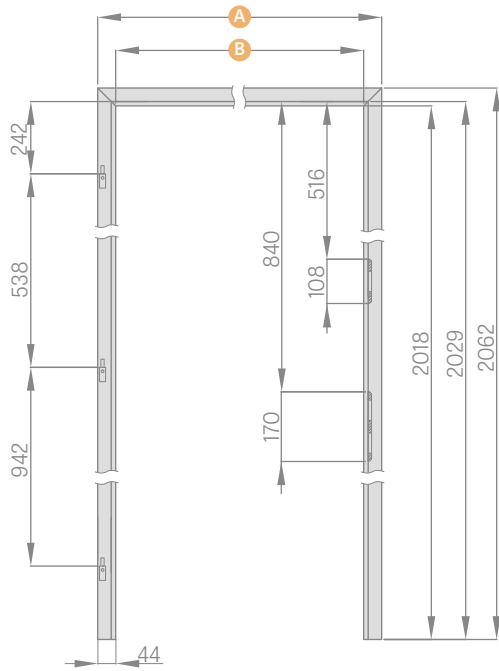


COLȚAR CU PANĂ PRELUNGITĂ PENTRU TOC REGLABIL

bandă 6 cm/bandă 8 cm

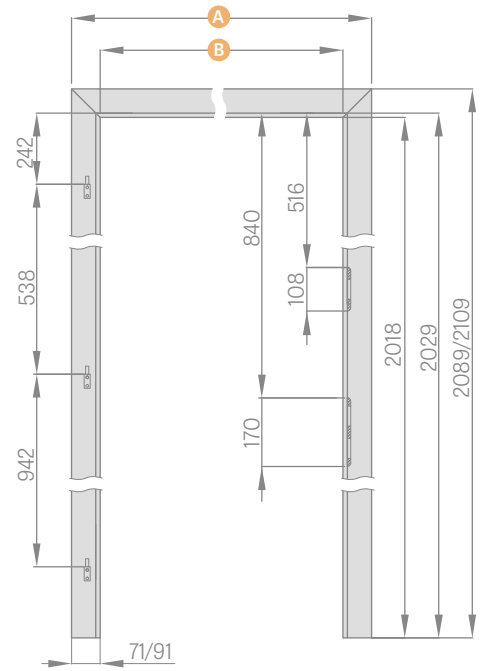


TOC FIX



	,60"	,70"	,80"	,90"	,100"
A	692	792	892	992	1092
B	604	704	804	904	1004

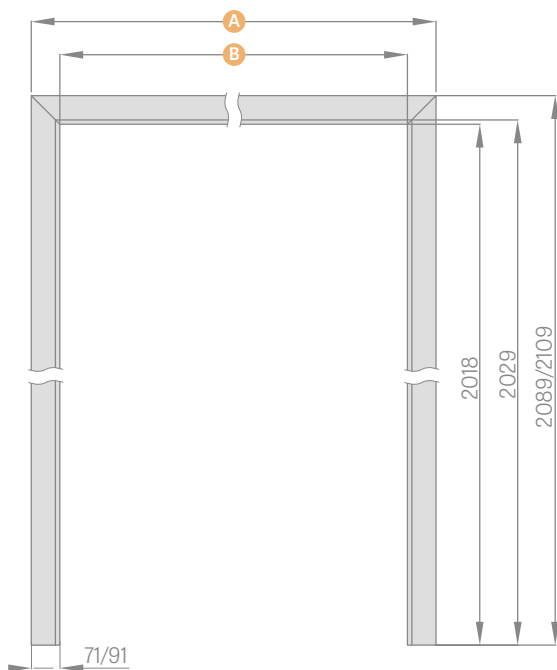
TOC REGLABIL



	,60"	,70"	,80"	,90"	,100"
A	746 / 786	846 / 886	946 / 986	1046 / 1086	1146 / 1186
B	604	704	804	904	1004

bandă 6cm / bandă 8cm

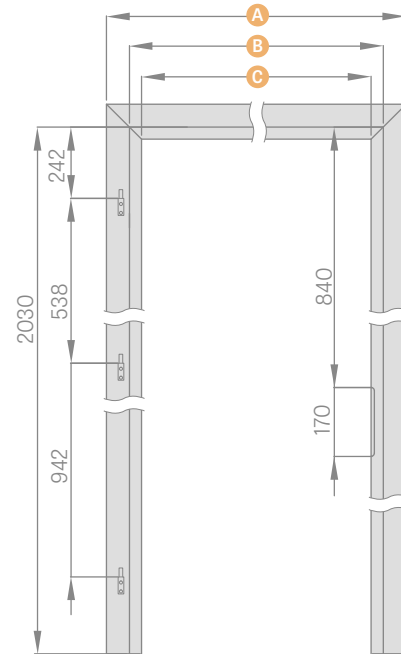
TOC REGLABIL TIP TUNEL



	,60"	,70"	,80"	,90"	,100"	,110"	,120"
A	746 / 786	846 / 886	946 / 986	1046 / 1086	1146 / 1186	1246 / 1286	1346 / 1386
B	604	704	804	904	1004	1104	1204
	,130"	,140"	,150"	,160"	,170"	,180"	,190"
A	1446 / 1486	1546 / 1586	1646 / 1686	1746 / 1786	1846 / 1886	1946 / 1986	2046 / 2086
B	1304	1404	1504	1604	1704	1804	1904

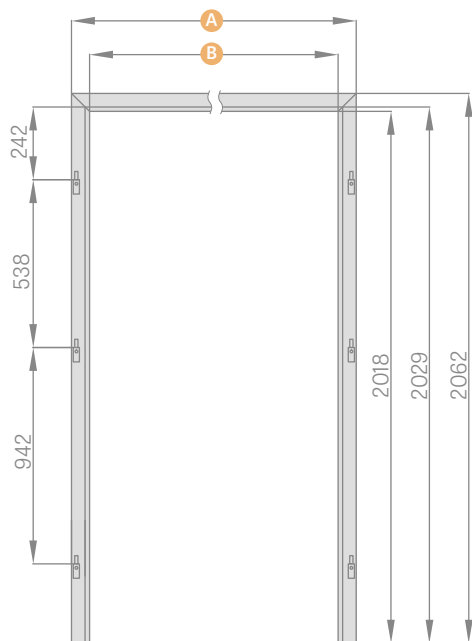
bandă 6cm / bandă 8cm

TOC DE SUPRAPUNERE



	,60"	,70"	,80"	,90"	,100"
A	737	837	937	1037	1137
B	624	724	824	924	1024
C	564	664	764	864	964

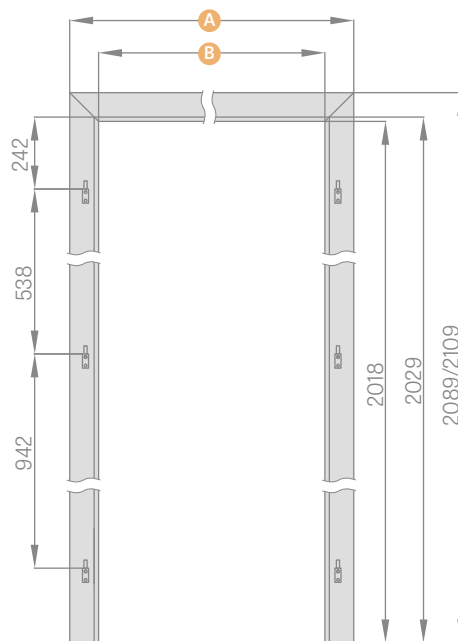
TOC FIX PENTRU UȘI CU DOUĂ CANATURI



	,90"	,100"	,110"	,120"	,130"	,140"
A	1038	1138	1238	1338	1438	1538
B	950	1050	1150	1250	1350	1450

	,150"	,160"	,170"	,180"	,190"
A	1638	1738	1838	1938	2038
B	1550	1650	1750	1850	1950

TOC REGLABIL PENTRU UȘI CU DOUĂ CANATURI

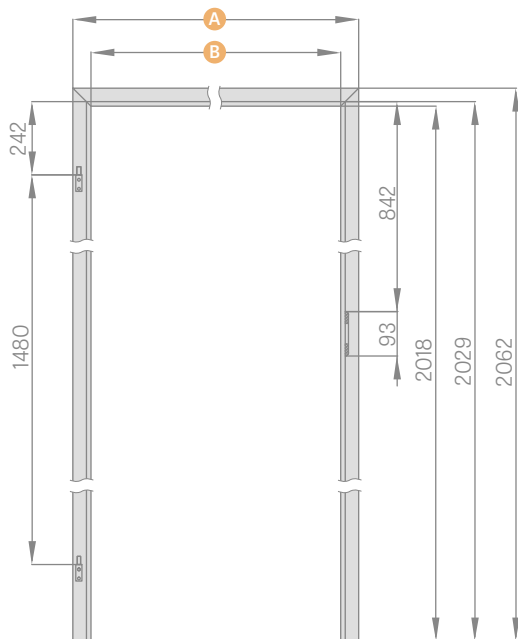


	,90"	,100"	,110"	,120"	,130"	,140"
A	1092/1132	1192/1232	1292/1332	1392/1432	1492/1532	1592/1632
B	950	1050	1150	1250	1350	1450

	,150"	,160"	,170"	,180"	,190"
A	1692/1732	1792/1832	1892/1932	1992/2032	2092/2132
B	1550	1650	1750	1850	1950

bandă 6cm / bandă 8cm

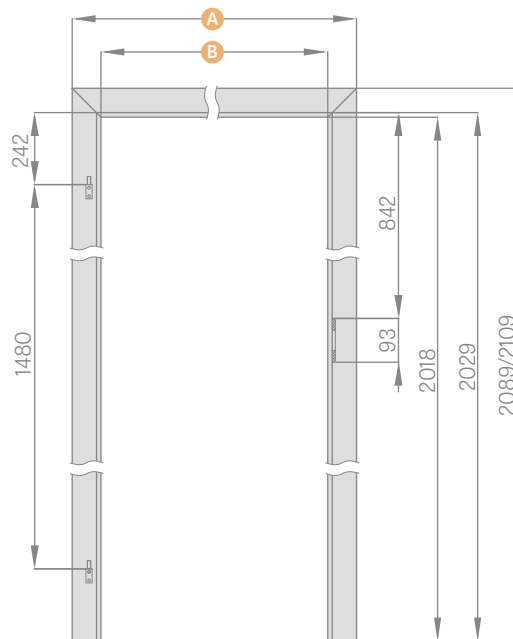
TOC FIX PENTRU UȘI DIN STICLĂ



	,60"	,70"	,80"	,90"
A	692	792	892	992
B	604	704	804	904

La tocurile pentru foi de sticlă se utilizează balama cu bolt 10mm

TOC REGLABIL PENTRU UȘI DIN STICLĂ



	,60"	,70"	,80"	,90"
A	746/786	846/886	946/986	1046/1086
B	604	704	804	904

bandă 6cm / bandă 8cm



TOC REGLABIL TIP TUNEL

FĂLȚUITE, NEFĂLȚUITE

TOCURI TIP TUNEL

Tocul tunel este un toc reglabil care nu este prevăzut cu elemente de feronerie. Acesta se compune din grinda superioară și două grinzi verticale.

Poate fi utilizat la finisarea deschiderilor de ușă ca un element de protecție a colțurilor de pereți, dar în mod uzual se utilizează în scopuri estetice ca o decorație interioară a încăperii.

Tocurile reglabile fălțuite de tip tunel sunt utilizate și la sistemele glisante ERKADO.

Tocurile reglabile nefălțuite de tip tunel nu se utilizează la sistemele glisante.

În funcție de sistem folosim tunelurile fălțuite:

TUNEL PENTRU SP1N	Sistem simplu glisant pe perete
TUNEL PENTRU SP2N	Sistem dublu glisant pe perete
TUNEL PENTRU SP1C.100	Sistem glisant simplu, retractabil în perete în casetă 100
TUNEL PENTRU SP2C.100	Sistem glisant dublu, retractabil în perete în casetă 100
TUNEL PENTRU SP1C.125	Sistem glisant simplu, retractabil în perete în casetă 125
TUNEL PENTRU SP2C.125	Sistem glisant dublu, retractabil în perete în casetă 125
finisare ZN1	Finisarea zidului pe o singură parte pentru sistemele cu un canat SP1C.100 și SP1C.125
finisare ZN2	Finisarea zidului pe o singură parte pentru sistemele cu două canaturi SP1C.100 și SP1C.125

TOCURILE TUNEL REGLABILE FĂLȚUITE

	,60"	,70"	,80"	,90"	,100"	,110"	,120"	,130"	,140"	,150"	,160"	,170"	,180"	,190"
Lățimea deschiderii în zid	688	788	888	988	1088	1188	1288	1388	1488	1588	1688	1788	1888	1988
Lățime exterioară tunel	648	748	848	948	1048	1148	1248	1348	1448	1548	1648	1748	1848	1948
Lățime în lumina tunelului	604	704	804	904	1004	1104	1204	1304	1404	1504	1604	1704	1804	1904
Lățime de acoperire a tunelului bandă 6 cm/bandă 8 cm	746/ 786	846/ 886	946/ 986	1046/ 1086	1146/ 1186	1246/ 1286	1346/ 1386	1446/ 1486	1546/ 1586	1646/ 1686	1746/ 1786	1846/ 1886	1946/ 1986	2046/ 2086
Înălțimea deschiderii în zid	2060	2060	2060	2060	2060	2060	2060	2060	2060	2060	2060	2060	2060	2060
Înălțime exterioară a tunelului	2040	2040	2040	2040	2040	2040	2040	2040	2040	2040	2040	2040	2040	2040
Înălțime în lumina tunelului	2018	2018	2018	2018	2018	2018	2018	2018	2018	2018	2018	2018	2018	2018
Înălțime de acoperire a tunelului bandă 6 cm/bandă 8 cm	2089/2109	2089/2109	2089/2109	2089/2109	2089/2109	2089/2109	2089/2109	2089/2109	2089/2109	2089/2109	2089/2109	2089/2109	2089/2109	2089/2109

TOCURILE TUNEL REGLABILE NEFĂLȚUITE

	,60"	,70"	,80"	,90"	,100"	,110"	,120"	,130"	,140"	,150"	,160"	,170"	,180"
Lățimea deschiderii în zid	713	813	913	1013	1113	1213	1313	1413	1513	1613	1713	1813	1913
Lățime exterioară tunel	673	773	873	973	1073	1173	1273	1373	1473	1573	1673	1773	1873
Lățime în lumina tunelului	629	729	829	929	1029	1129	1229	1329	1429	1529	1629	1729	1829
Lățime de acoperire a tunelului bandă 6 cm/bandă 8 cm	771/ 811	871/ 911	971/ 1011	1071/ 1111	1171/ 1211	1271/ 1311	1371/ 1411	1471/ 1511	1571/ 1611	1671/ 1711	1771/ 1811	1871/ 1911	1971/ 2011
Înălțimea deschiderii în zid	2073	2073	2073	2073	2073	2073	2073	2073	2073	2073	2073	2073	2073
Înălțime exterioară a tunelului	2053	2053	2053	2053	2053	2053	2053	2053	2053	2053	2053	2053	2053
Înălțime în lumina tunelului	2031	2031	2031	2031	2031	2031	2031	2031	2031	2031	2031	2031	2031
Înălțime de acoperire a tunelului bandă 6 cm/bandă 8 cm	2102/ 2122	2102/ 2122	2102/ 2122	2102/ 2122	2102/ 2122	2102/ 2122	2102/ 2122	2102/ 2122	2102/ 2122	2102/ 2122	2102/ 2122	2102/ 2122	2102/ 2122



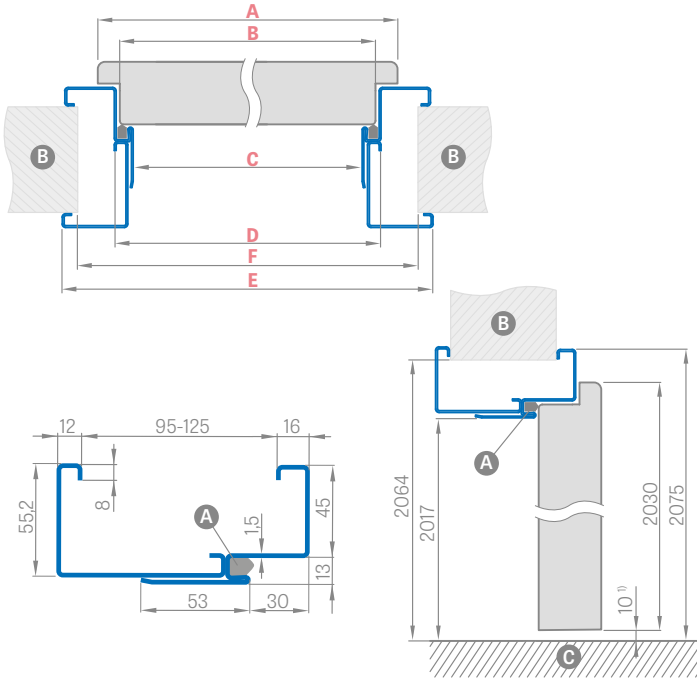
TOC DIN OȚEL

PENTRU CANATURILE CU RAME, TIP PANOU ȘI DIN STICLĂ GRAF

CANAT DIN OȚEL REGLABIL (CU CUPRINDERE),

tabla de grosime 1,5 mm

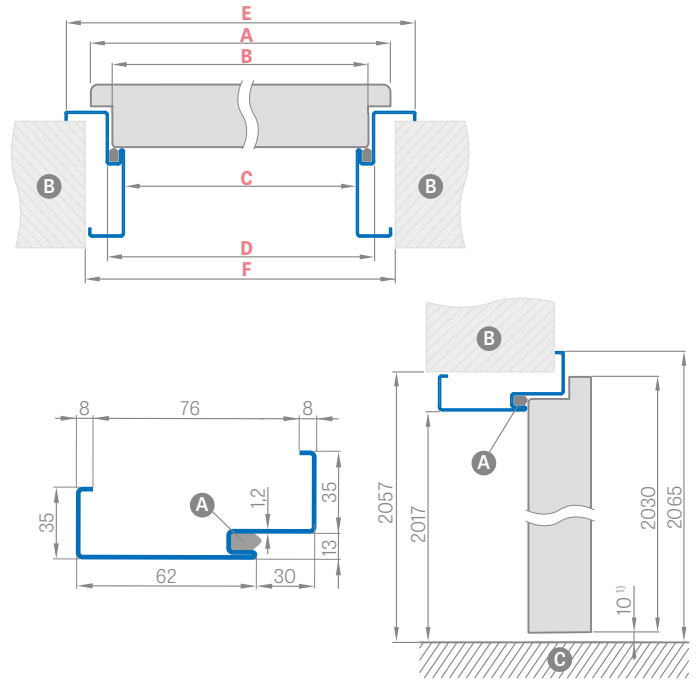
sudat și vopsit cu RAL 9003, 9010, 9016, 8003, 8017, 7016, 7022, 7047, 1001



CANAT DIN OȚEL, UNGHIULAR, MARE,

tablă de grosime 1,2 mm

sudat și vopsit cu RAL 9003, 9010, 9016, 8003, 8017, 7016, 7022, 7047, 1001



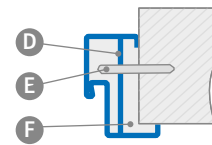
¹⁾ abaterea admisă rezultată din toleranța dimensională a tocului +/- 3mm (recomandăm verificarea înainte de montare)

Lățimea ușii	A	B	C	D	E	F
„60”	644	617	601	627	717	695
„70”	744	717	701	727	817	795
„80”	844	817	801	827	917	895
„90”	944	917	901	927	1017	995
„100”	1044	1017	1001	1027	1117	1095

Lățimea ușii	A	B	C	D	E	F
„60”	644	617	601	627	697	681
„70”	744	717	701	727	797	781
„80”	844	817	801	827	897	881
„90”	944	917	901	927	997	981
„100”	1044	1017	1001	1027	1097	1081

Interval de reglaj min.-max.(mm)
95-125
125-155
155-185
185-215
215-245
245-275
275-305

ÎNCASTRAREA TOCULUI DE COLȚ



- A** - garnitură
- B** - zid
- C** - podea
- D** - ancoră de montaj
- E** - diblu
- F** - se umplă

COSTURI SUPLIMENTARE

broasca electromagnetă

întărire pentru autoînchizător

versiune din tabla inox

toc reglabil „100”

toc fix „100”

toc pentru uși cu două canaturi

RAL atipic (nu include culori intense, perlate și metalice)

RAL



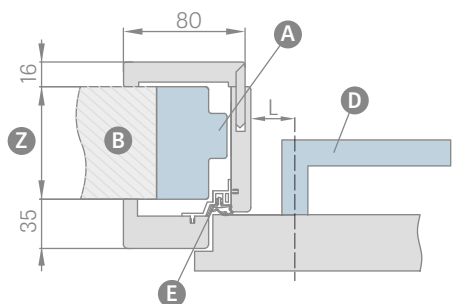
RAL 9003 RAL 9010 RAL 9016 RAL 8003 RAL 8017 RAL 7016 RAL 7022 RAL 7047 RAL 1001



TOC DE SUPRAPUNERE REGLABIL

PENTRU TOC DE OȚEL

POZIȚIA CLANȚEI ÎN TOCUL DE SUPRAPUNERE



L – distanța între axul clanței și marginea tocului

L = 23 mm pentru ușile tip panou clanța SYDNEY sau QUBIK pag. 124

L = 28 mm pentru ușile tip panou STILE (sunt disponibile toate clanțele pentru ușile interioare din ofertă)

NOTĂ: Verificați dimensiunile șildurilor clanțelor înainte de a le utiliza.

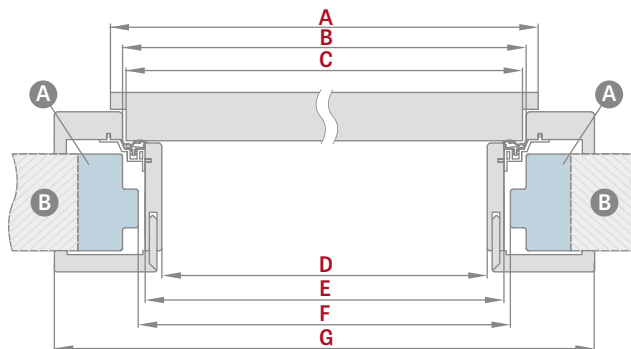
Tocul de suprapunere cu dimensiuni peste 200 mm este compus din două elemente, iar peste 320 mm din trei elemente.

DIMENSIUNILE DISPONIBILE PENTRU TOCURILE DE SUPRAPUNERE:

60 70 80 90 100

	Interval de reglare min.-max. (mm)
1 element	80-100
	100-120
	120-140
	140-160
	160-180
2 elemente	180-200
	200-220
	220-240
	240-260
	260-280
3 elemente	280-300
	300-320
	320-340
	340-360
	360-380
	380-400
	400-420
	420-440

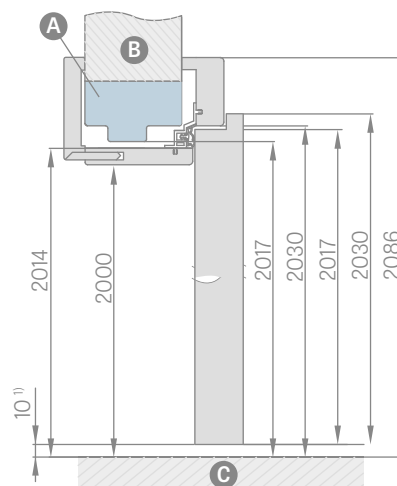
SCHEMA TOC DE SUPRAPUNERE



Lățimea ușii	A	B	C	D	E	F	G
„60”	644	624	618	564	592	598	737
„70”	744	724	718	664	692	698	837
„80”	844	824	818	764	792	798	937
„90”	944	924	918	864	892	898	1037
„100”	1044	1024	1018	964	992	998	1137

F – dimensiunea minimă pentru deschiderea tocului de oțel pe care se va monta tocul de suprapunere.


Această dimensiune poate fi mai mare cu max. 20 mm decât cea recomandată. În cazul unei deschideri mai mari trebuie să se verifice dacă benzile vor acoperi zidul în mod corespunzător.



¹⁾ abaterea admisă rezultată din toleranța dimensională a tocului +/- 3mm (recomandăm verificarea înainte de montare)

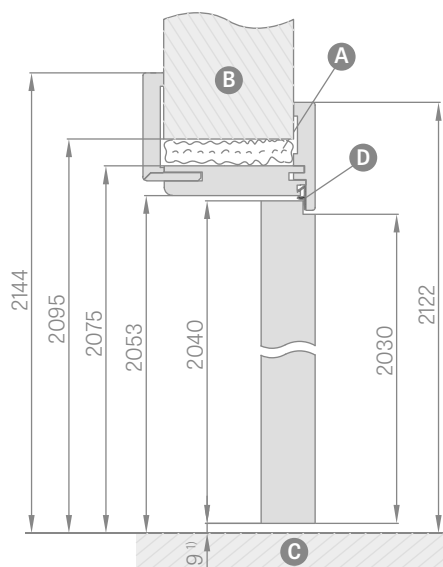
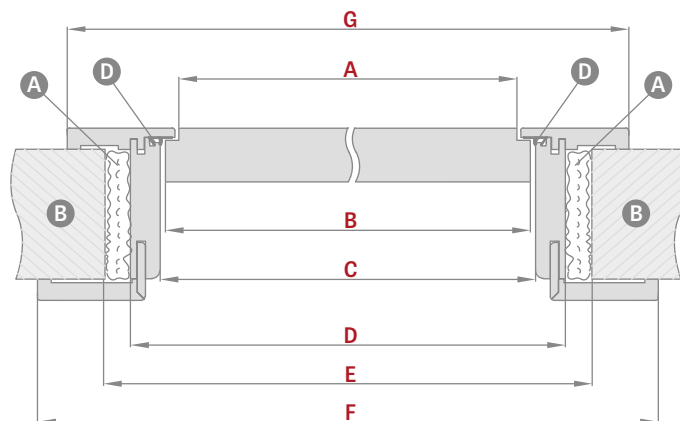
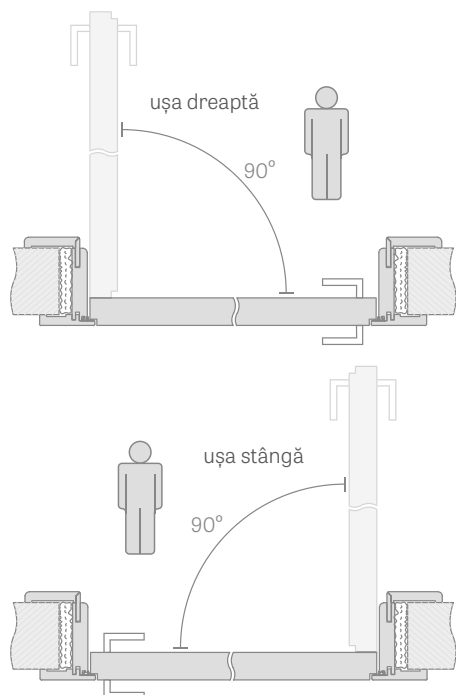
- A** – toc de oțel
- B** – zid
- C** – podea
- D** – clanță
- E** – profil de aluminiuc garnitură
- Z** – interval de la 80 mm la 255 mm

- Extensie 120 mm pentru toc de suprapunere
- Colțar standard pentru toc de suprapunere
- Colțar cu pană prelungită
- Prețuri de toc tunel cu lățimi: 60, 70, 80, 90, 100 la prețul tocului de suprapunere reglabil.
- Tunelul are aceleași dimensiuni ca și tocul de suprapunere (nu sunt găuriri pentru balama sau șildul de prindere, dar este prevăzut cu garnitură)

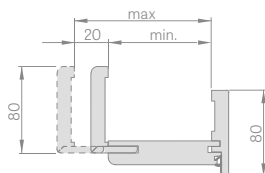


TOC REVERSIBIL

CANATURI REVERSIBILE



INTERVAL DE REGLARE A TOCULUI REVERSIBIL



Interval de reglare min.-max. (mm)	
1 element	75-95
	95-115
	115-135
	135-155
	155-175
2 elemente	175-195
	195-215
	215-235
	235-255
	255-275
	275-295
	295-315
	315-335
335-355	


¹⁾ abaterea admisă rezultată din toleranța dimensională a tocului +/- 3mm (recomandăm verificarea înainte de montare)

Lățimea ușii	A	B	C	D	E	F	G
„60”	624	644	652	696	736	834	791
„70”	724	744	752	796	836	934	891
„80”	824	844	852	896	936	1034	991
„90”	924	944	952	996	1036	1134	1091
„100”	1024	1044	1052	1096	1136	1234	1191

A spumă **B** zid **C** podea **D** garnitură de cauciuc

- Tocul pentru canaturile reversibile este disponibil numai cu colțarul 8 cm îmbinat sub unghiul de 45 de grade.
- Tocul include două, așa-numitele balamale ascunse, invizibile la canatul închis
- Decorurile disponibile din grupe de culori: GREKO, PREMIUM, CPL și lac ALB TITAN UV
- Tocul lăcuit ALB TITAN UV este, de asemenea, disponibil contra cost suplimentar, cu un cornier de 8 cm, îmbinat sub unghiul de 90 de grade (nu este disponibil la intervalul 75-95 mm) **NOUȚATE**

- Schimb pentru balamale și plăcuța de broască de culoare neagră **NOUȚATE**
- Extensie 120 mm pentru toc reversibil furniruit
- Cornier mobil cu pana prelungită cu 2 cm și cornier standard pentru toc reglabil, disponibil cu toate furniruri
- Tocul cu înălțimea peste 255 mm se compune din două elemente
- Panourile superioare lipite de perete contra cost suplimentar pag. 134 **NOUȚATE**

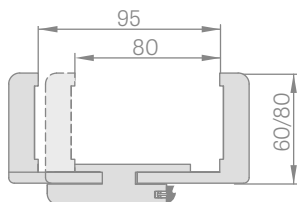


TOC REGLABIL

CANATURI NEFĂLŢUITE

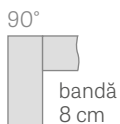
TOC REGLABIL INTERVAL 80-95mm

bandă 6 cm / bandă 8 cm

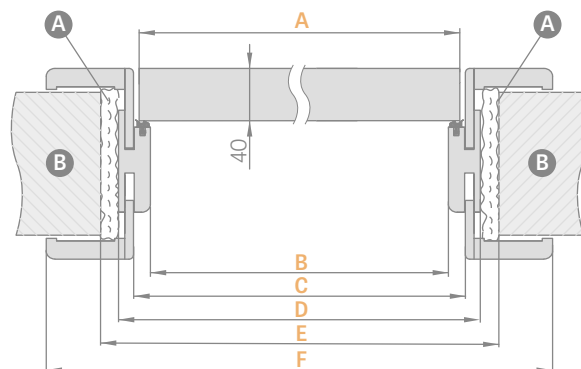


În cazul unui toc cu dimensiuni 80-95 mm, pana colțarului trebuie tăiată individual la intervalul necesar

ÎMBINAREA TOCULUI

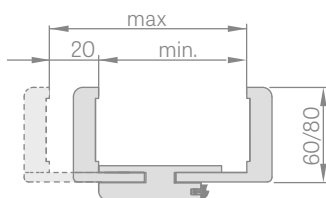


SCHEMA TOC REGLABIL



INTERVALUL DE REGLARE A TOCULUI REGLABIL

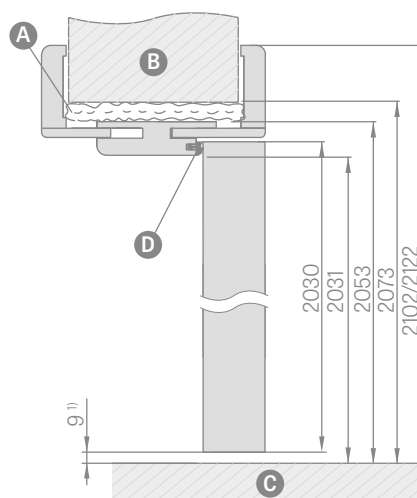
bandă 6 cm / bandă 8 cm



Interval de reglare min.-max. (mm)	
1 element	80-95
	95-115
	115-135
	135-155
	155-175
	175-195
	195-215
2 elemente	215-235
	235-255
	255-275
	275-295
	295-315
	315-335
	335-355
355-375	
375-395	
395-415	

Lăţimea uşii	A	B	C	D	E	F
„60”	644	629	651	673	714	771*/811**
„70”	744	729	751	773	814	871*/911**
„80”	844	829	851	873	914	971*/1011**
„90”	944	929	951	973	1014	1071*/1111**
„100”	1044	1029	1051	1073	1114	1171*/1211**

* bandă 6 cm / ** bandă 8 cm




¹⁾ abaterea admisă rezultată din toleranţa dimensională a tocului +/- 3mm (recomandăm verificarea înainte de montare)

A spumă **B** zid **C** podea **D** garnitură de cauciuc

- Toc reglabil nefălţuit în CPL 0,2 completează, de asemenea, canaturile în CPL 0,7
- Schimb pentru balamale și plăcuța de broască de culoare neagră
- **NOUȚATE**
- Îmbinarea la un unghi de 90 de grade este posibilă numai în cazul tocului cu bandă 8 cm. Îmbinare la un unghi de 90 de grade contra cost suplimentar
- Tocul peste 295 mm se compune din două elemente
- Prețul tocului reglabil pentru ușile cu două canaturi + **30%**
- Extensie 120 mm pentru toc nefălţuit furniruit
- Cornier mobil cu pană prelungită cu 2 cm și cornier standard pentru toc reglabil, disponibil cu toate furniruri

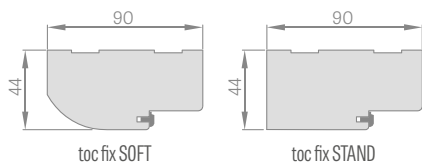
- Prețuri de toc tunel cu lățimi: 60, 70, 80, 90, 100 la prețul tocului reglabil fălțuit
- Prețuri de toc tunel cu lățimi 110, 120, 130, 140, 150, 160, 170, 180, 190 la prețul tocului reglabil pentru uși cu două canaturi fălțuite
- Panourile superioare lipite de perete (numai pentru un toc cu cornierul de 8 cm) - pag. 134 **NOUȚATE**



TOC FIX

CANATURI FĂLȚUITE

TOC FIX

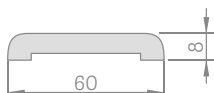


toc fix SOFT

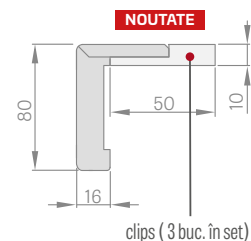
toc fix STAND

NOUȚATE

BANDA DE MASCARE 8 mm



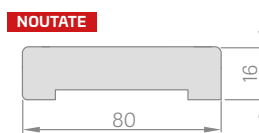
CORNIER CU CLIPS 8 cm (în set 3 buc. clipsuri)



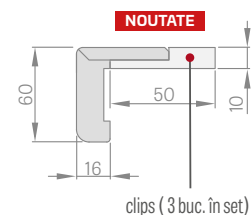
NOUȚATE

clips (3 buc. în set)

BANDA DE MASCARE 16 mm



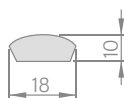
NOUȚATE



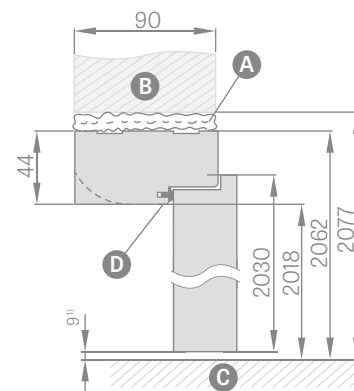
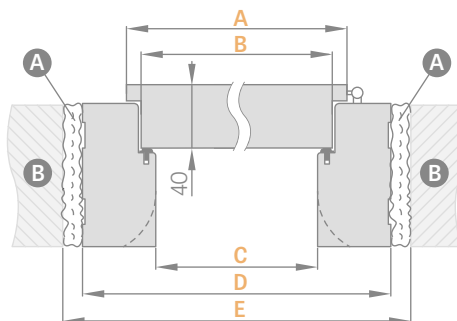
NOUȚATE

clips (3 buc. în set)

PROFIL SFERT DE CERC

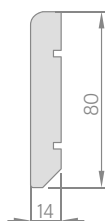


SCHEMA TOC FIX STAND si SOFT



BROASCA ELECTROMAGNETICĂ

PLINTA lungime 2,40 m.l.



¹⁾ abaterea admisă rezultată din toleranța dimensională a tocului +/- 3mm (recomandăm verificarea înainte de montare)

Lățimea ușii	A	B	C	D	E
„60”	644	618	604	692	722
„70”	744	718	704	792	822
„80”	844	818	804	892	922
„90”	944	918	904	992	1022
„100”	1044	1018	1004	1092	1122

A spumă **B** zid **C** podea **D** garnitură de cauciuc

- Toc fix pentru ușa cu două canaturi + 30 %
- Toc fix nefălțuit - nu apare
- Tocul fix, banda de mascare și cornierul cu clipsul în CPL O,2 completează, de asemenea, canaturile în CPL O,7

- Plinta este fabricată din placa MDF rezistentă la umiditate. Disponibilă: lac ALB TITAN UV, furniruri: GREKO, ST CPL, PREMIUM și cu furnir substrat pentru vopsire.
- Modul de montare - lipire de perete



TOC REGLABIL

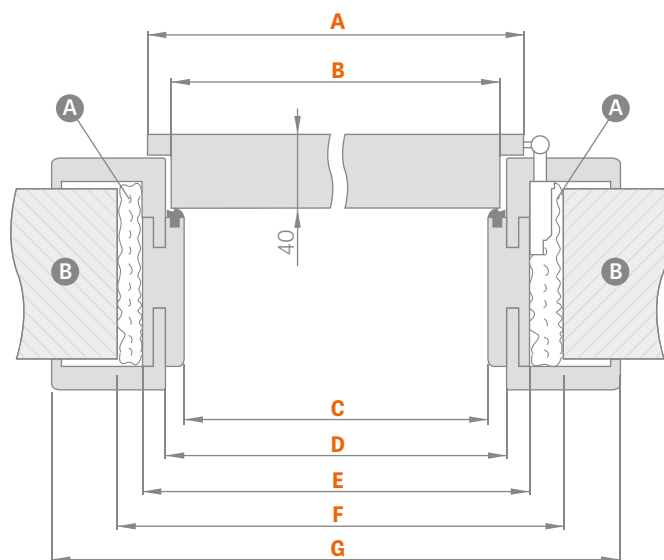
CANATURI FĂLŢUITE



TOC REGLABIL CU
UN INTERVAL de peste 280 mm

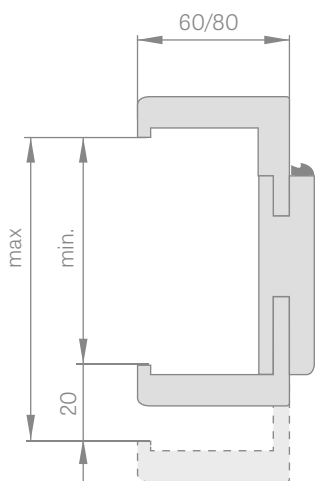
Tocul reglabil cu un interval de peste 280 mm se compune din două elemente (nu se aplică la intervalul 260-300mm), iar peste 400 mm din trei elemente (divizate în mod disproporţionat)

SCHEMA TOC REGLABIL

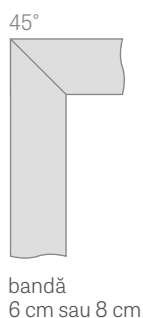
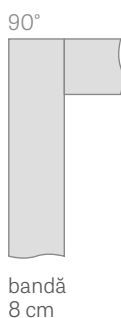


INTERVALUL DE REGLARE A TOCULUI REGLABIL

bandă 6 cm / bandă 8 cm

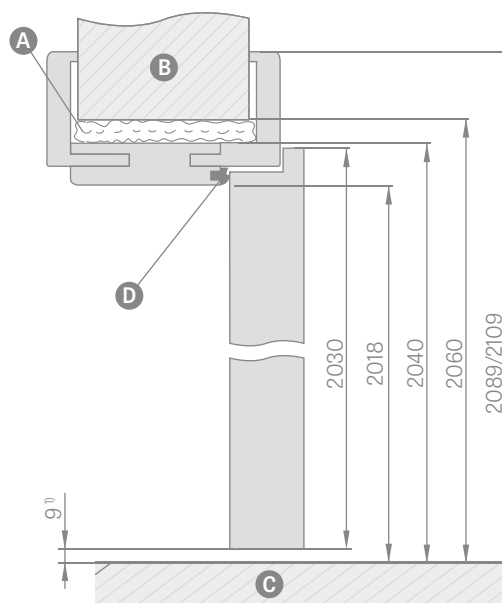


ÎMBINAREA TOCULUI



Lăţimea uşii	A	B	C	D	E	F	G
„60”	644	618	604	626	648	688	746*/786**
„70”	744	718	704	726	748	788	846*/886**
„80”	844	818	804	826	848	888	946*/986**
„90”	944	918	904	926	948	988	1046*/1086**
„100”	1044	1018	1004	1026	1048	1088	1146*/1186**

* bandă 6 cm / ** bandă 8 cm



¹⁾ abaterea admisă rezultată din toleranţa dimensională a tocului +/- 3mm (recomandăm verificarea înainte de montare)

A spumă **B** zid **C** podea **D** garnitură de cauciuc

Interval de reglare min.-max. (mm)	
1 element	80-100
	100-120
	120-140
	140-160
	160-180
	180-200
	200-220
	220-240
	240-260
	260-280
2 elemente	260-300
	280-300
	300-320
	320-340
	340-360
	360-380
3 elemente	380-400
	400-420

- Toc reglabil fălțuit în CPL 0,2 completează, de asemenea, canaturile în CPL 0,7
- Îmbinarea la un unghi de 90 de grade este posibilă numai în cazul tocului cu bandă de 8 cm. Îmbinare la un unghi de 90 de grade contra cost suplimentar
- Broască electromagnetică
- Întărire pentru autoînchizător
- Preț de toc fix și reglabil pentru uși cu două canaturi + **30 %**
- Cornier mobil cu pană prelungită cu 2 cm și cornier standard pentru toc reglabil, disponibil cu toate furniruri
- Extensie 120 mm pentru toc reglabil furniruit și CPL 0,2 și lăcuit
- Este posibilă executarea a tocurilor până la intervalul de 500-520 mm
- Prețuri de toc tunel pentru canaturile fălțuite și nefălțuite cu lățimi 60, 70, 80, 90, 100 la prețul tocului reglabil pentru canaturile fălțuite.
- Prețuri de toc tunel pentru canaturile fălțuite și nefălțuite cu lățimi 110, 120, 130, 140, 150, 160, 170, 180, 190 la prețul tocului reglabil pentru ușile cu două canaturi fălțuite.
- Panourile superioare lipite de perete (numai pentru un toc cu cornierul de 8 cm) - pag. 134 **NOUȚATE**



ERKADO Sp. z o.o.

Gościeradów-Folwark Osiedle POM 8
23-275 Gościeradów
NIP 715-194-27-90
000000471 Număr Registru
e-mail: biuro@erkado.pl
www.erkado.pl

UȘI INTERIOARE

tel. +48 15 838 10 57
fax +48 15 838 18 84

UȘI EXTERIOARE

tel. +48 15 845 33 88
fax +48 15 845 34 05

www.erkado.pl

Talonul de garanție și instrucțiuni de montaj sunt atașate la produs.

Prezentul catalog poate fi utilizat pentru informare explicativă și include prețurile actuale precum și disponibilitatea pe moment a produselor.

Producătorul își rezervă dreptul de modificare a prețurilor și a sortimentului de produse disponibile fără o notificare prealabilă.

Mostre de culori pot să difere în realitate de cele care au fost prezentate în acest catalog. Vă rugăm să consultați culorile cu mostrele originale, disponibile la distribuitorii noștri.

Imaginile din catalog au doar un caracter explicativ, și în funcție de diferite lățimi ale canaturilor, pot interveni schimbări ale proporțiilor dintre anumite elemente.

Ne rezervăm dreptul de greșeli de tipar.

Catalogul nu constituie o ofertă în sensul legii și este publicat doar cu scop informativ.

Versiunea I/2021/A este valabilă începând din 02.03.2021

Alegerea ușilor trebuie efectuată în baza proiectului tehnic al obiectului, elaborat cu respectarea standardelor și reglementărilor în vigoare, precum și a intensității și condițiilor de utilizare. Compania ERKADO vă oferă mai multe variante, dar alegerea acestora revine Cumpărătorului, deoarece numai acesta sau persoana care acționează în numele său cunoaște destinația și condițiile de utilizare ale produsului comandat.

Aprobările și certificatele pot fi descărcate de pe site-ul www.erkado.pl



Scanați codul și descărcați acest catalog
pe smartphone/tabletă (pdf) a dvs.

redactat: www.multikolor.com.pl

Culorile prezentate în catalog pot diferi de original.